



# الگو سازان و برشکاران پوشاک

**عنوان شغل:**

**الگو سازی و برشکاری لباس زنانه**

**کد شغل: ۷۵۳۲۱۱۰۰۰۰**

**نمونه سؤالات شایستگی:**

**الگوسازی و برشکاری شلوار زنانه**

**کد شایستگی: ۷۵۳۲۱۰۰۰۰۲**

معاونت پژوهش، برنامه ریزی و سنجش مهارت  
دفتر سنجش مهارت و صلاحیت حرفه ای

۱- برای اندازه گیری کدام یک گزینه ها فرد باید روی صندلی بنشیند ؟

الف - دور باسن

ب - دور کمر

ج - برآمدگی باسن ( فاق )

د - بلندی قد

۲- برای اینکه اندازه گیری دقیق تر انجام شود چه لباسی باید پوشیده شود ؟

الف - لباس گشاد

ب - لباس تنگ و نازک

ج - لباس تنگ و کلفت

د - فرقی نمی کند

۳- انوار کرسله چه کاربردی در اندازه گیری دارد ؟

الف - برای بستن دور کمر

ب - برای اندازه گیری بلندی قد

ج - برای اندازه گیری بلندی شلوار

د - برای اندازه گیری دور گردن

۴- روش اندازه گیری بلندی باسن چگونه می باشد؟

الف - از خط کمر تا خط ران

ب - از خط باسن تا خط ران

ج - از خط کمر تا خط باسن

د - از خط باسن تا خط زانو

۵- دور زانو در پارچه های غیر کشی چگونه اندازه گیری می شود ؟

الف - با متر بدون آزادی اندازه زده می شود

ب - پا را صاف نگه داشته و با متر بدون آزادی اندازه زده می شود

ج - ۱۰ سانتی متر بالاتر و پایین تر از زانو اندازه زده می شود

د - زانو را خم کرده و با آزادی دلخواه اندازه زده می شود

۶- کدام گزینه اندازه آنفور شور را بیان می کند ؟

الف - برجسته ترین قسمت ران

ب - از وسط کمر پشت تا وسط کمر جلو

ج - برجسته ترین قسمت باسن

د - از پهلوی پشت تا پهلوی جلو

۷- کدام اندام می تواند تمام اندازه ها را از روی جدول سایزبندی استفاده کند ؟

الف - اندام کوتاه و لاغر

ب - اندام نرمال با توجه به بلندی تمام قد

ج - اندام کوتاه و چاق



د - اندام بلند و لاغر

۸- عبارت زیر کدام اندازه را نشان می دهد :

متر را در نقطه ی وسط جلو روی خط باسن قرار داده و آن را از روی برجسته ترین قسمت پشت عبور دهید .

الف - دور باسن

ب - دور سینه

ج - دور کمر

د - بلندی باسن

۹- سایز به چه معناست ؟

الف - عبارت است از عددی که از نظر دور کمر و قد نزدیک به جدول باشد

ب - اندازه دور کمر با دور کمر جدول یکی باشد

ج - عبارت است از عددی که از نظر فرم اندام ، دور کمر ، دور باسن ، دور سینه با توجه به قد افراد به جدول نزدیک باشد

د - عبارت است از عددی که از نظر دور کمر و قد نزدیک به جدول باشد- اندازه دور کمر با دور کمر جدول یکی باشد

۱۰- در ایران از سایزبندی کدام کشورها استفاده می شود ؟

الف - ژاپن - عربستان

ب - آمریکا - چین

ج - فرانسه - ایتالیا

د - سوئد - هلند

۱۱- اگر خط کمر پایین تر از خط اصلی باشد بالاتنه به چه صورت می باشد ؟

الف - کوتاه

ب - بلند

ج - پهن

د - کوتاه و پهن

۱۲- در کدام اندام خط سینه و شانه کوچکتر و باسن پهن تر است ؟

الف - اندام V شکل

ب - اندام H شکل

ج - اندام A شکل

د - اندام O شکل

۱۳- در اندام ..... فاصله کمر تا ..... و فاصله کمر تا ..... به یک اندازه است .

الف - متعادل - زیر بغل - اتصال دو پا

ب - نامتعادل - اتصال دو پا - زیر بغل

ج - متعادل - اتصال دو پا - زیر بغل

د - نامتعادل - زیر بغل - اتصال دو پا

۱۴- اندام زنان با توجه به گروه سنی به چند دست تقسیم می شوند ؟

الف - زنانه - بچگانه

ب - جوان - پیر - کودک

ج - زنانه - بچگانه - میانسال

د - زنانه - دخترانه - جوان - نوجوان

۱۵- کدام یک از موارد زیر خصوصیات اندام گلابی شکل را بیان می کند؟

الف - اختلاف بین کمر و باسن این اندام کمتر از ۱۵ سانتی متر است .

ب - اختلاف دور کمر و دور باسن این اندام ۲۵ سانتی متر است .

ج - خط شانه از خط باسن در این اندام پهن تر است .

د - در این اندام خط سینه و پهنای شانه کوچکتر و در قسمت پهلوها باسن پهن تر است.

۱۶- در کدام یک از اندام های زیر گودی کمر وجود ندارد؟

الف - اندام V شکل

ب - اندام A شکل

ج - اندام X شکل

د - اندام H شکل

۱۷- یک یارد چند سانتی متر است؟

الف - ۹۵ سانتی متر

ب - ۵۰ سانتی متر

ج - ۷۰ سانتی متر

د - ۹۰ سانتی متر

۱۸- کدام یک از ویژگی های زیر خاص اندام های O شکل می باشد؟

الف - اختلاف بین کمر و باسن کمتر از حد نرمال

ب - اختلاف بین کمر و باسن بیشتر از حد نرمال

ج - عرض اندام نسبت به طول آن زیاد است .

د - عرض اندم نسبت به طول آن کم است .

۱۹- این افراد دارای اندامی با شانه های پهن و سینه های بزرگتر از باسن هستند .

الف - اندام V شکل

ب - اندام H شکل

ج - اندام O شکل

د - اندام A شکل

۲۰- هر اینچ چند سانتی متر است؟

الف ۲/۵۴ -

ب - ۲۵/۴

ج - ۲۵۴

د - ۰/۲۵

۲۱- اندازه های مورد نیاز رسم الگوی شلوار کدام است؟

الف - دور کمر ، دور باسن ، قد شلوار

ب - دور کمر ، دور باسن ، قد شلوار ، دور زانو

ج - دور کمر ، دور باسن ، قد شلوار تا زانو و مچ ، آمفی ژامپ ، دور ران برآمدگی باسن

د- دور کمر، دور باسن ، دور زانو

۲۲- اندازه گیری قد کامل شلوار بهتر است از کدام جهت باشد ؟

الف -از قسمت پشت از کمر تا زمین

ب -از قسمت پهلو از کمر تا زمین

ج -از قسمت جلو از کمر تا زمین

د -فرقی نمی کند

۲۳- در افرادی که شکم برجسته دارند اندازه گیری کدام قسمت الزامی می باشد ؟

الف - دور کمر

ب - دور باسن کوچک

ج - دور باسن بزرگ

د - دور زانو

۲۴- برای تهیه شلوار با سایز ۳۸ با پارچه ای با عرض ۱۵۰ سانتی متر چه مقدار پارچه لازم است ؟

الف - یک قد شلوار

ب - یک قد شلوار + ۵۰ سانتی متر

ج - یک قد شلوار + ۱۰ سانتی متر

د - یک قد شلوار + ۲۰ سانتی متر

۲۵- وسیله علامتگذاری روی پارچه کدام است ؟

الف - خودکار

ب - مل

ج - کاربن

د - خودکار- مل- کاربن

۲۶- قد شلوار در الگوی اولیه از خط ..... تا ..... می باشد .

الف - باسن - کف پای بدون کفش

ب - کم - کف پای بدون کفش

ج - کمر - باسن

د - باسن - کمر

۲۷- چرا کارگاه باید مجهز به سیستم تهویه باشد؟

الف - برای ایجاد سرما در کارگاه

ب - برای ایجاد گرما در کارگاه

ج - برای تعویض هوا در کارگاه

د - برای ایجاد باد در کارگاه

۲۸- بهتر است نور استفاده شده در محیط کارگاه چگونه باشد ؟

الف - نور زرد

ب - نور سفید



ج - ترکیب نور زرد و سفید

د - نورهای رنگی

۲۹- در کنترل نهایی فاق شلوار از چه اندازه ای استفاده می کنیم؟

الف - دور ران

ب - دور کمر

ج - آنفور شور

د - دور باسن

۳۰- در الگوی شلوار افرادی با باسن برجسته چه تغییراتی باید انجام داده شود؟

الف - شیب فاق جلو کمتر شود

ب - شیب فاق پشت کمتر شود

ج - شیب فاق جلو بیشتر شود

د - شیب فاق پشت بیشتر شود

۳۱- کشیدگی در قسمت فاق جلو نشان دهنده ی کدام ویژگی در فرد می باشد؟

الف - شکم تخت

ب - پهلوی برآمده

ج - باسن بزرگ و برجسته

د - شکم بزرگ و برجسته

۳۲- ورال نام دیگر کدام شلوار است؟

الف - کردی

ب - جین

ج - حاملگی

د - پیش سینه دار

۳۳- اشکال اندامی باسن با برجستگی زیاد چه زمان اتفاق می افتد؟

الف - دور باسن حداقل ۱۰ سانتی متر از دور کمر کوچکتر باشد

ب - دور باسن ۲۰ سانتی متر از دور کمر بزرگتر باشد

ج - دور باسن ۲۰ سانتی متر از دور کمر کوچکتر باشد

د - دور باسن ۱۰ سانتی متر از دور کمر بزرگتر باشد

۳۴- در چه افرادی باید هنگام رسم الگو به قد فاق جلو اضافه شود؟

الف - افرادی با باسن بزرگ و شکم کوچک

ب - افرادی با پهلوی برآمده و باسن بزرگ

ج - افرادی با شکم بزرگ و افرادی که شکم خود را به جلو می دهند

د - افرادی با شکم بزرگ و افرادی که به سمت جلو خم می شوند

۳۵- محل قرار گرفتن خط ران روی الگوی شلوار کدام است؟

الف - ۵ تا ۷ سانتی متر پایین تر از خط برآمدگی باسن

ب - ۵ تا ۷ سانتی متر پایین تر از خط کمر



ج- ۵ تا ۷ سانتی متر بالاتر از خط باسن

د- ۵ تا ۷ سانتی متر بالاتر از خط کمر

۳۶- پهنای پنس جلوی شلوار چه مقدار می باشد؟

الف- ۱/۵ سانتی متر

ب- ۲ سانتی متر

ج- ۱ سانتی متر

د- ۳ سانتی متر

۳۷- شلوار برمودا به چه شلواری گفته می شود؟

الف- شلوار بالای زانو

ب- شلوار زیر زانو

ج- شلوار پیش سینه دار

د- شلوار گلف

۳۸- دهانه ی جیب آلمانی به چه شکل می باشد؟

الف- مربع

ب- گرد

ج- هفت

د- به هر شکلی می تواند باشد

۳۹- خط راستای شلوار کدام می باشد؟

الف- آمپی ژامپ

ب- آنفورشور

ج- خط اتو

د- درز داخل پا

۴۰- برای افرادی که دارای شکم برجسته می باشند، در قسمت فاق جلو چه تغییراتی باید انجام شود؟

الف- فاق جلو بلند شود

ب- فاق جلو کم شود

ج- فاق پشت کوتاه شود

د- فاق پشت بلند شود

۴۱- قد شلوار فاصله ی بین کدام خطوط در الگوی اولیه می باشد؟

الف- کمر - باسن

ب- باسن - کمر

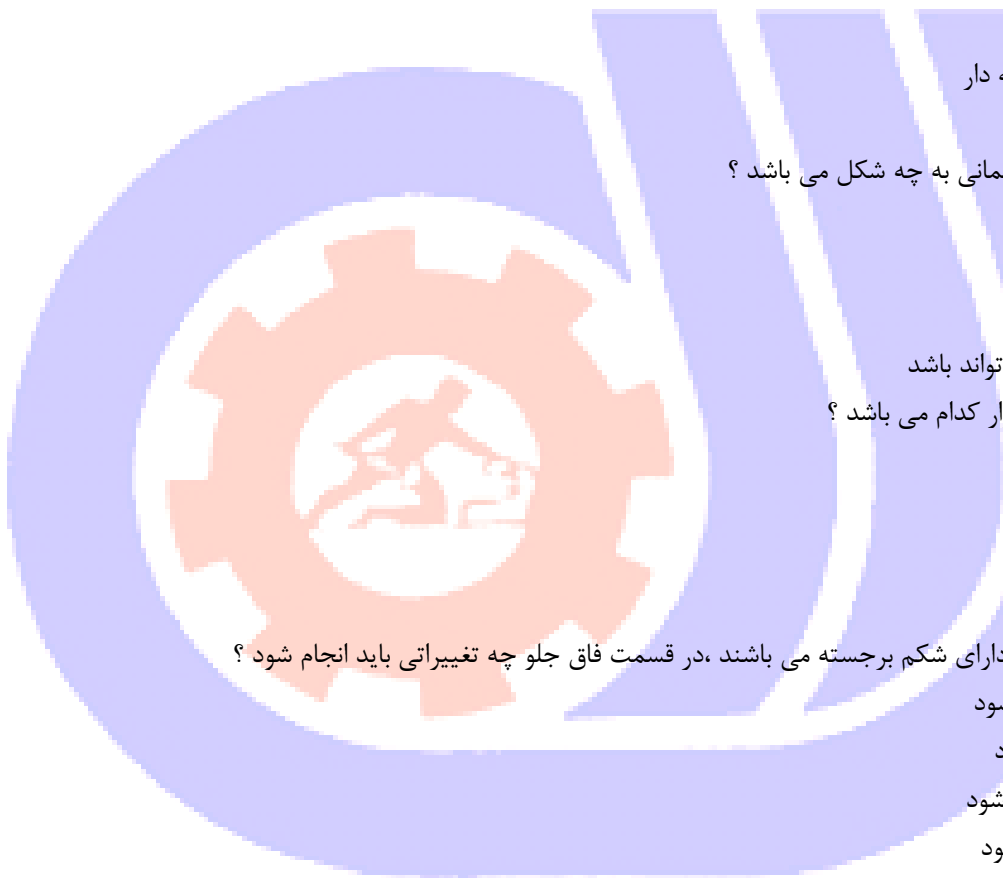
ج- باسن - کف پا

د- کمر - کف پا

۴۲- برای کدام افراد بهتر است بلندی فاق پشت بیشتر باشد؟

الف- افرادی با شکم فرو رفته

ب- افرادی با باسن برجسته



ج - افراد معمولی

د - افراد لاغر

۴۳- گشادی یا تنگی فاق باید متناسب با کدام یک از موارد زیر باشد ؟

الف - اندازه دمپا

ب - سلیقه فرد

ج - سن فرد

د - جنسیت

۴۴- نام شلواری که دارای پیلی در کمر می باشد ؟

الف - حاملگی

ب - اورال

ج - برمودا

د - چارلی

۴۵- فاصله ی جیب پشت تا لبه کمر بهتر است چه مقدار باشد ؟

الف - ۱۰ سانتی متر

ب - ۱۲ سانتی متر

ج - ۹ - ۱۱ سانتی متر

د - ۸ - ۶ سانتی متر

۴۶- برای رسم الگوی اورال از چه الگوهایی باید استفاده شود ؟

الف - بالاتنه و دامن

ب - شلوار

ج - دامن و شلوار

د - بالاتنه و شلوار

۴۷- برای جلوگیری از کشیدگی درز داخل شلوار چه کاری باید انجام داد ؟

الف - شلوار را گشاد کنیم

ب - شلوار را کوتاه کنیم

ج - درز شلوار را کش کاری کنیم

د - نمی توان کاری انجام داد

۴۸- اندازه ی معمول طول باسن چه مقدار می باشد ؟

الف - ۱۶ سانتی متر

ب - ۱۰ تا ۲۰ سانتی متر

ج - ۱۵ تا ۳۰ سانتی متر

د - ۱۸ تا ۲۳ سانتی متر

۴۹- شلواری که در قسمت کمر گشاد و در لبه ی شلوار تنگ می باشد کدام است ؟

الف - فون

ب - کلوش





ج -میخی

د -یکسره

۱۵۰- اگر فاق شلوار گشاد باشد شلوار به چه صورت روی بدن قرار می گیرد؟

الف -روی اندام می پیچد

ب -روی بدن شل می افتد

ج -روی اندام نمی پیچد

د -خط اتو کج قرار می گیرد

۱۵۱- بهتر است که کمر شلوار چه میزان از اندازه ی اصلی کمر فرد بزرگتر باشد؟

الف -۰/۲۵ سانتی متر

ب -۱ سانتی متر

ج -۲ سانتی متر

د -۰/۵ سانتی متر

۱۵۲- اندازه ی پل در شلوار به چه میزان می باشد؟

الف -پهنای کمر بند

ب -طول کمر بند

ج -پهنای کمر بند + ۲/۵ سانتی متر

د -پهنای کمر بند - ۲/۵ سانتی متر

۱۵۳- اگر اندازه ی آنفور شور کمتر از اندازه ی آن روی بدن باشد چه مشکلی در شلوار پیش خواهد آمد؟

الف -فاق شلوار کوتاه می شود

ب -فاق شلوار بلند می شود

ج -مشکلی پیش نخواهد آمد

د -درز داخل پا کوتاه می شود

۱۵۴- اگر اندازه ی آنفور شور از اندازه ی لازم بلندتر باشد چه کاری باید روی الگو انجام شود؟

الف -روی خط باسن پنس گرفته شود

ب -روی خط زانو پنس گرفته شود

ج -روی خط باسن اوزمان داده شود

د -روی خط زانو اوزمان داده شود

۱۵۵- اختلاف زیاد اندازه قد زانو روی الگو و اندام چه مشکلی را بوجود می آورد؟

الف -در قسمت زانو حرکت محدود می شود

ب -در قسمت زانو حرکت به راحتی انجام می شود

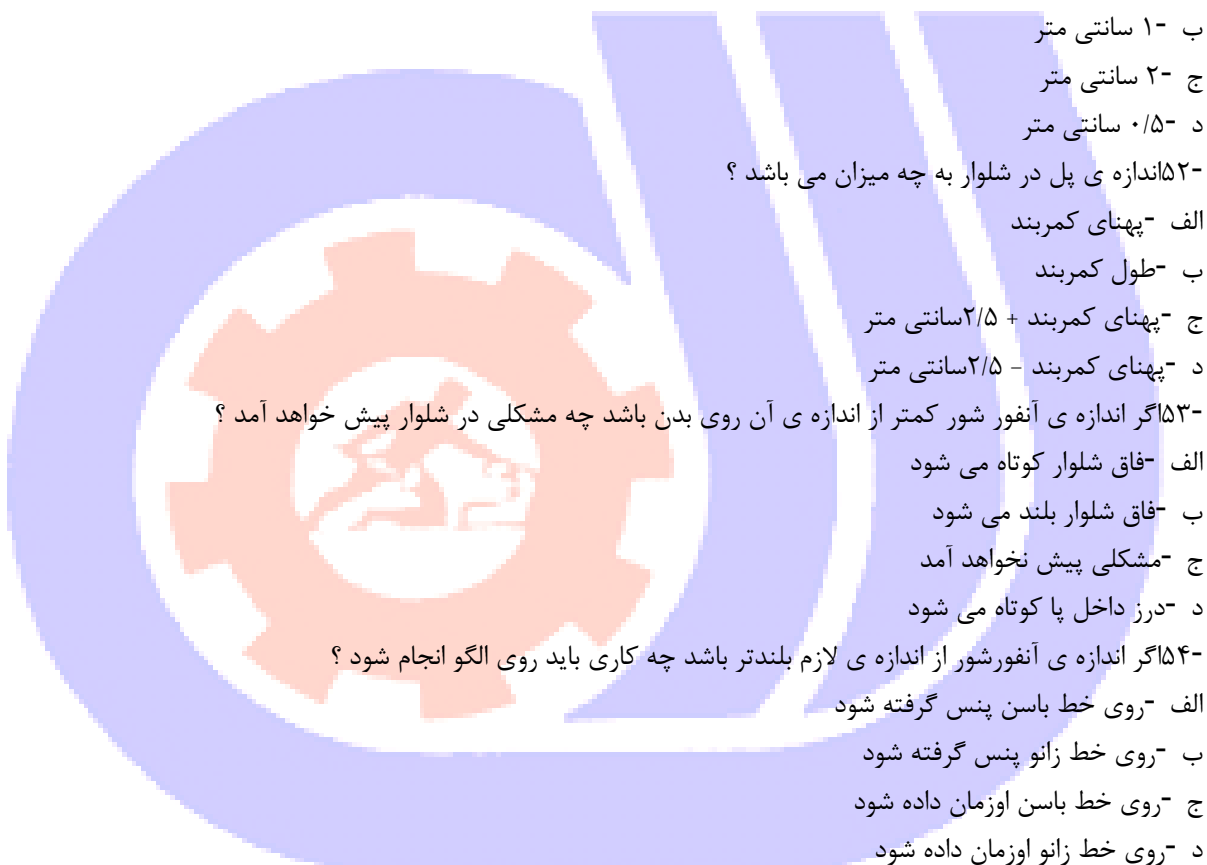
ج -در قسمت پهلو کشیدگی ایجاد می شود

د -در قسمت فاق کشیدگی ایجاد می شود

۱۵۶- چه صورتی در قسمت درز داخل پا و فاق چین و چروک دیده می شود؟

الف -شلوار گشاد باشد

ب -شلوار تنگ باشد



ج - فاق شلوار گشاد باشد

د - فاق شلوار تنگ باشد

۵۷- طول نقاب زیپ شلوار چه اندازه می باشد ؟

الف - دلخواه

ب - ۴ سانتی متر

ج - اندازه جا زیپ

د - دو برابر اندازه جا زیپ

۵۸- کدام مدل شلوار بیشترین تنوع در الگوی پایه را دارد ؟

الف - کلوش

ب - میخی

ج - ترکیبی

د - فون

۵۹- تکه های الگو چگونه باید روی پارچه قرار داده شود ؟

الف - سمت روی پارچه

ب - سمت پشت پارچه

ج - موازی با تار پارچه

د - در اریب پارچه

۶۰- کدام گزینه مناسبترین روش علامتگذاری نقاط موازنه می باشد ؟

الف - انتقال به وسیله کاربن

ب - انتقال به وسیله چرت زدن

ج - انتقال به وسیله کوک شل

د - انتقال به وسیله لایی چسب

۶۱- برای اینکه الگو بهتر روی پارچه قرار بگیرد جهت سنجاق ها باید به چه صورت باشد؟

الف - به موازات طول پارچه

ب - اریب بر راستای پارچه

ج - یک در میان افقی و عمودی

د - عمود بر راستای پارچه

۶۲- چه موقع می توان الگوها را سرو ته روی پارچه قرار داد ؟

الف - اگر پارچه دارای خواب و نا خواب باشد

ب - اگر پارچه پرزدار باشد

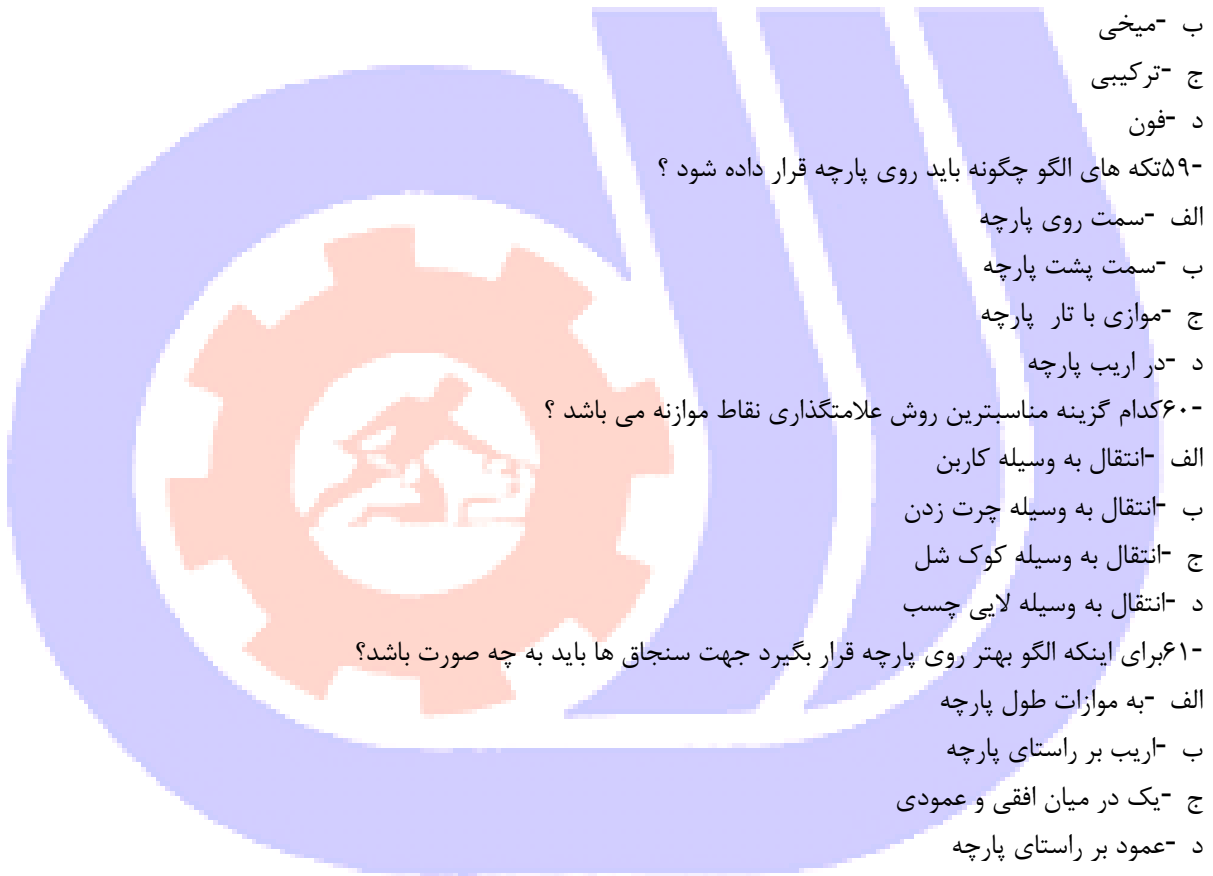
ج - اگر پارچه حاشیه دار باشد

د - اگر پارچه دارای خواب و ناخواب نباشد

۶۳- قسمتهایی که چرت زدن باعث تغییر فرم آن می شود را با چه وسیله ای باید علامتگذاری نمود؟

الف - صابون

ب - کوک شل



ج - کاربن

د - کوک شلال

۶۴- در چه قسمت هایی از شلوار امکان چرت زدن وجود ندارد؟

الف - محل جیب ها

ب - نقاط موازنه

ج - جادرزها

د - جادرز فاق

۶۵- در برش شلوار بهتر است حاشیه پارچه در کدام قسمت قرار بگیرد؟

الف - پهلوئی شلوار

ب - دم پای شلوار

ج - کنار شلوار

د - فرقی نمی کند

۶۶- چرا باید اندازه های طولی شلوار را روی راستای پارچه قرار داد؟

الف - چون نخ پود کمتر کش می آید

ب - چون نخ پود بیشتر کش می آید

ج - چون نخ تار کمتر کش می آید

د - چون نخ تار بیشتر کش می آید

۶۷- روش صحیح قرار گرفتن الگوی شلوار روی پارچه کدام است؟

الف - خط اتوی الگو موازی با ترکی پارچه باشد

ب - خط اتوی الگو اریب با ترکی پارچه باشد

ج - خط پهلوئی شلوار موازی با ترکی پارچه باشد

د - خط پهلوئی شلوار اریب با ترکی پارچه باشد

۶۸- قبل از دوخت به چه وسیله ای خط اتوی شلوار را مشخص می کنیم؟

الف - چرت

ب - چرخ

ج - چسب

د - کوک شلال

۶۹- چه هنگام برای انتقال الگو روی پارچه از کاربن استفاده می شود؟

الف - وقتی که بخواهیم کار سریعتر انجام شود

ب - وقتی که جای سوزن روی پارچه باقی بماند

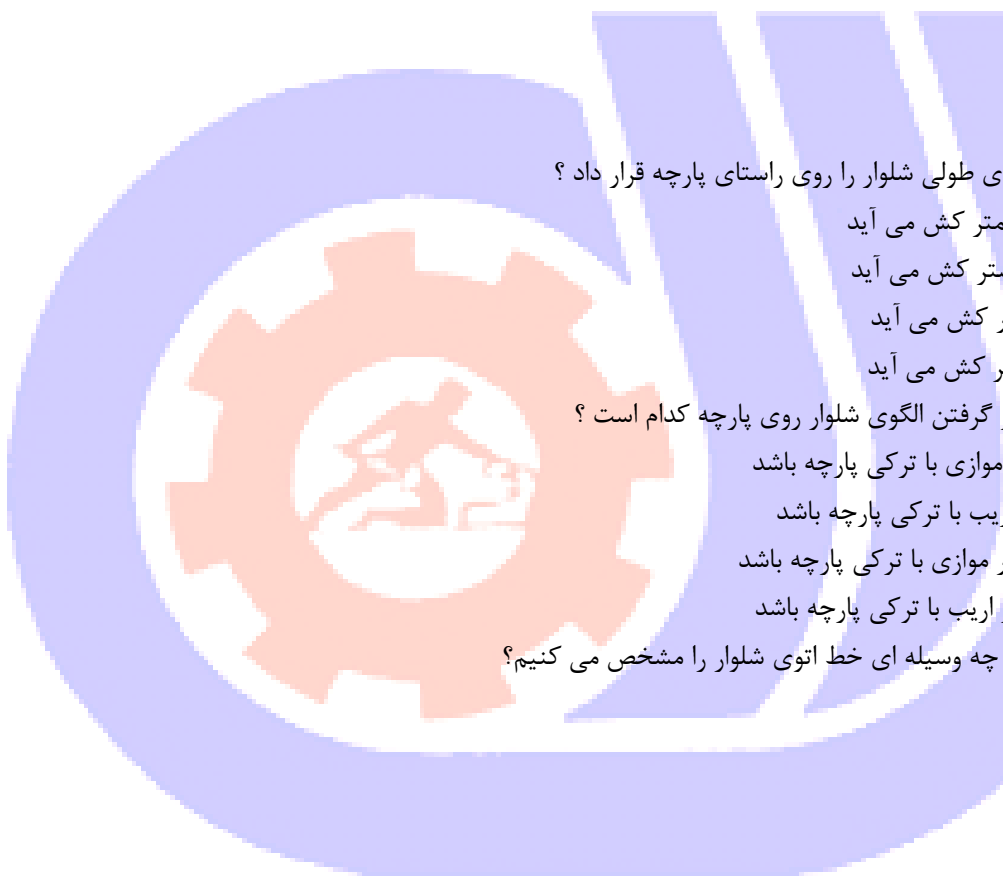
ج - وقتی پارچه خیلی لغزنده باشد

د - وقتی که بخواهیم کار سریعتر انجام شود- وقتی که جای سوزن روی پارچه باقی بماند

۷۰- علت چیدن ترکی پارچه قبل از برش چیست؟

الف - از ترکی برای بند استفاده می شود

ب - ترکی پارچه باعث جمع شدن پارچه می شود



- ج - ترکی برای تزئین لباس استفاده می شود  
 د - از ترکی در بسته بندی لباس استفاده می شود  
 ۷۱- برای صاف کردن عرض پارچه های راه راه از چه روشی استفاده می شود؟  
 الف - از روی عرض پارچه آن را چیده و صاف می کنیم  
 ب - از کناره عرضی پارچه نخ پارچه را می کشیم  
 ج - از روی راه و خط پارچه آن را چیده و صاف می کنیم  
 د - با کشیدن نخ اریب آن را می چینیم  
 ۷۲- مورد استفاده کوک شل چیست؟

الف - دوخت لایی

ب - دوخت سجاف

ج - پس دوزی

د - انتقال الگو

۷۳- مل چیست؟

الف - صابون خیاطی

ب - کاربن خیاطی

ج - رولت

د - گچ مخصوص خیاطی

۷۴- در چه پارچه هایی نیاز است که قبل از برش آب انداخته شود؟

الف - نخ و کتان

ب - پشمی

ج - پلی استر

د - فرقی نمی کند

۷۵- چه پارچه هایی مناسب شلوار زنانه است؟

الف - پارچه هایی که ایستایی خوب داشته باشد

ب - پارچه هایی که کمی انعطاف داشته باشد

ج - پارچه هایی که نرم و لطیف باشد

د - همه موارد

۷۶- چه پارچه هایی باید قبل از برش حتماً اتو شود؟

الف - پشمی

ب - نخ

ج - پلی استر

د - بهتر است هر نوع پارچه ای قبل از برش اتو شود

۷۷- از وزنه های برش چه هنگام استفاده می شود؟

الف - برای تمیز کردن قیچی برش

ب - برای نگاه داشتن الگو روی پارچه



ج - برای صاف نمودن لبه دامن  
د - برای وصل کردن آستری به لباس  
۷۸- برای قرار دادن الگوی کپس جیب شلوار زنانه روی پارچه نیاز به راستاگیری ..... .

الف - دارد

ب - ندارد

ج - فرقی نمکند

د - در بعضی مواقع

۷۹- یک نخ کوچک خوب باید دارای چه ویژگی باشد؟

الف - آهاردار باشد

ب - آهار نداشته باشد

ج - خاصیت ارتجاعی داشته باشد

د - ضخامت آن کم یا زیاد باشد

۸۰- نکته مهم در رابطه با قرار دادن الگوی شلوار روی پارچه که حتما باید رعایت شود کدام است ؟

الف - علامتگذاری

ب - راستاگیری

ج - مقدار زاپاس

د - استفاده از مل

۸۱- برای افراد مبتدی برش کدام پارچه مشکل می باشد ؟

الف - چهارخانه

ب - چلوار

ج - ساده

د - فاستونی

۸۲- بهتر است الگوی شلوار روی سمت ..... پارچه قرار بگیرد .

الف - روی

ب - بیراه

ج - اریب

د - پشت

۸۳- در پارچه چهارخانه بهتر است جیب چگونه برش شود ؟

الف - راستای پارچه

ب - موازی با ترکی

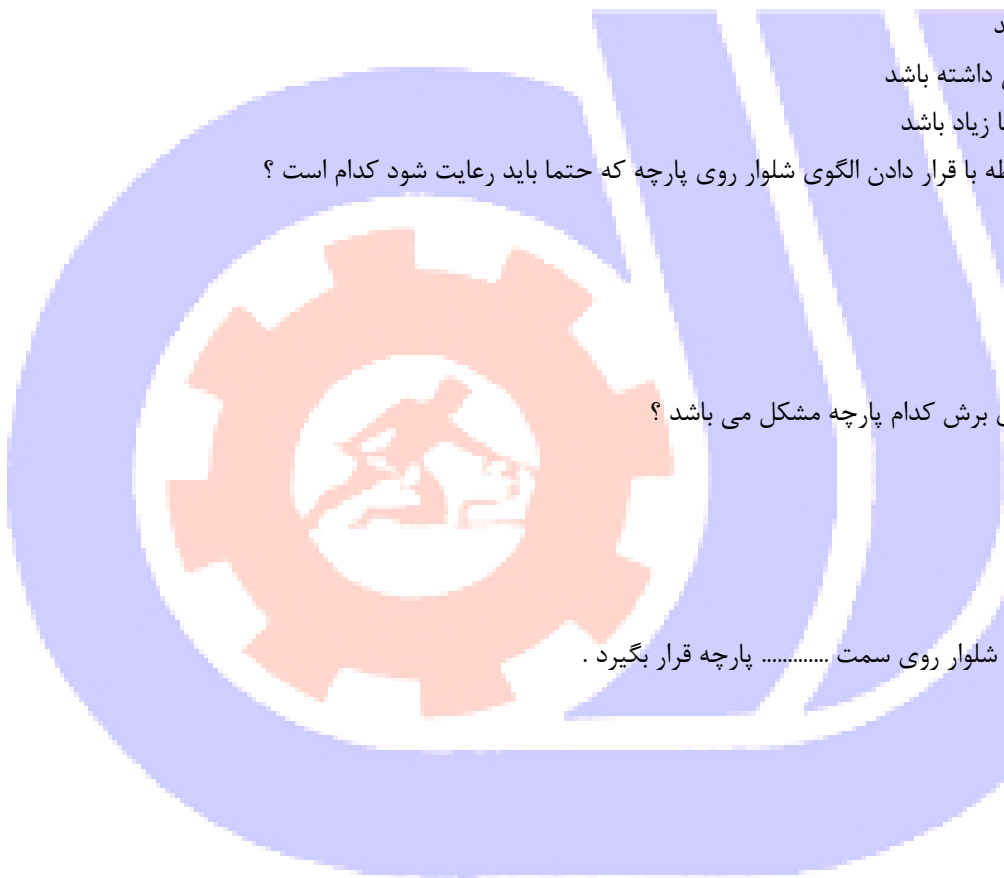
ج - موازی با طول پارچه

د - اریب پارچه

۸۴- اندازه جا درز برای فاق شلوار چه مقدار است ؟

الف - ۲ تا ۴ سانتی متر

ب - ۱ تا ۱/۵ سانتی متر



ج - ۴ تا ۵ سانتی متر

د - ۰/۲۵ تا ۰/۵ سانتی متر

۸۵- برای تنظیم صحیح الگو روی پارچه ، دو سر خط راستا را باید با کجای پارچه تنظیم کرد؟

الف - لبه ترکی

ب - لبه الگو

ج - اریب پارچه

د - بیراه پارچه

۸۶- کدام پارچه برای شلوار مناسب تر است ؟

الف - حریر

ب - کتان

ج - نخ

د - ژرژت

۸۷- قیچی برقی چه کاربردی دارد ؟

الف - برای برش پارچه هایی که به سرعت ریش می شوند

ب - برای برش پارچه های ظریف استفاده می شود

ج - برای برش پارچه ها در کمیت زیاد استفاده می شود

د - برای باز کردن جا دکمه استفاده می شود

۸۸- هنگام گذاشتن الگو شلوار برای صرفه جویی می توانیم الگو را ..... قرار دهیم .

الف - سر و ته

ب - بی راه

ج - اریب

د - موازی با پود پارچه

۸۹- برش کمر شلوار بهتر است از ..... پارچه باشد .

الف - عرض

ب - اریب

ج - طول

د - بی راه

۹۰- برای دمپای شلوار چه میزان زاپاس باید در نظر گرفته شود ؟

الف - ۲ سانتی متر

ب - ۵ سانتی متر

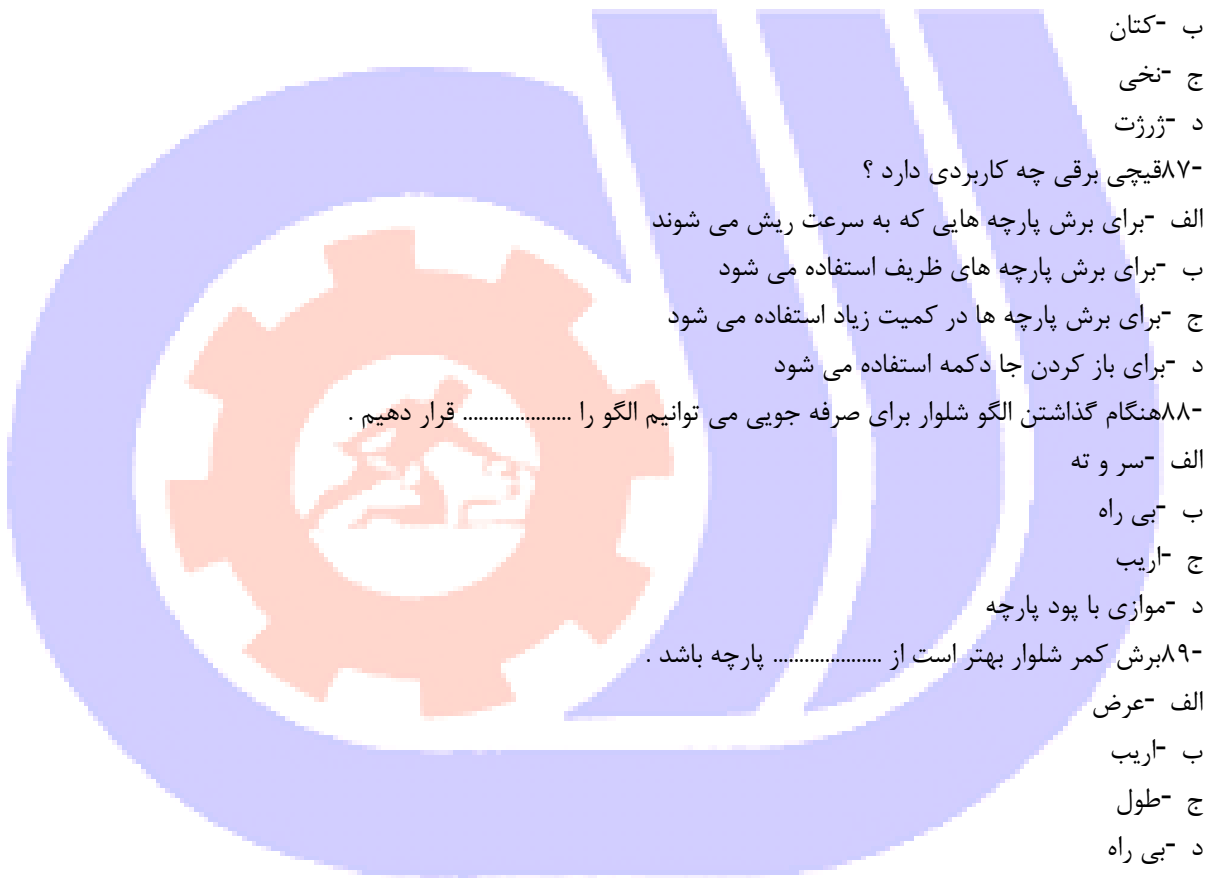
ج - ۶ سانتی متر

د - ۸ سانتی متر

۹۱- در کدام قسمت شلوار برای تغییر سایز میزان زاپاس بیشتری در نظر گرفته می شود ؟

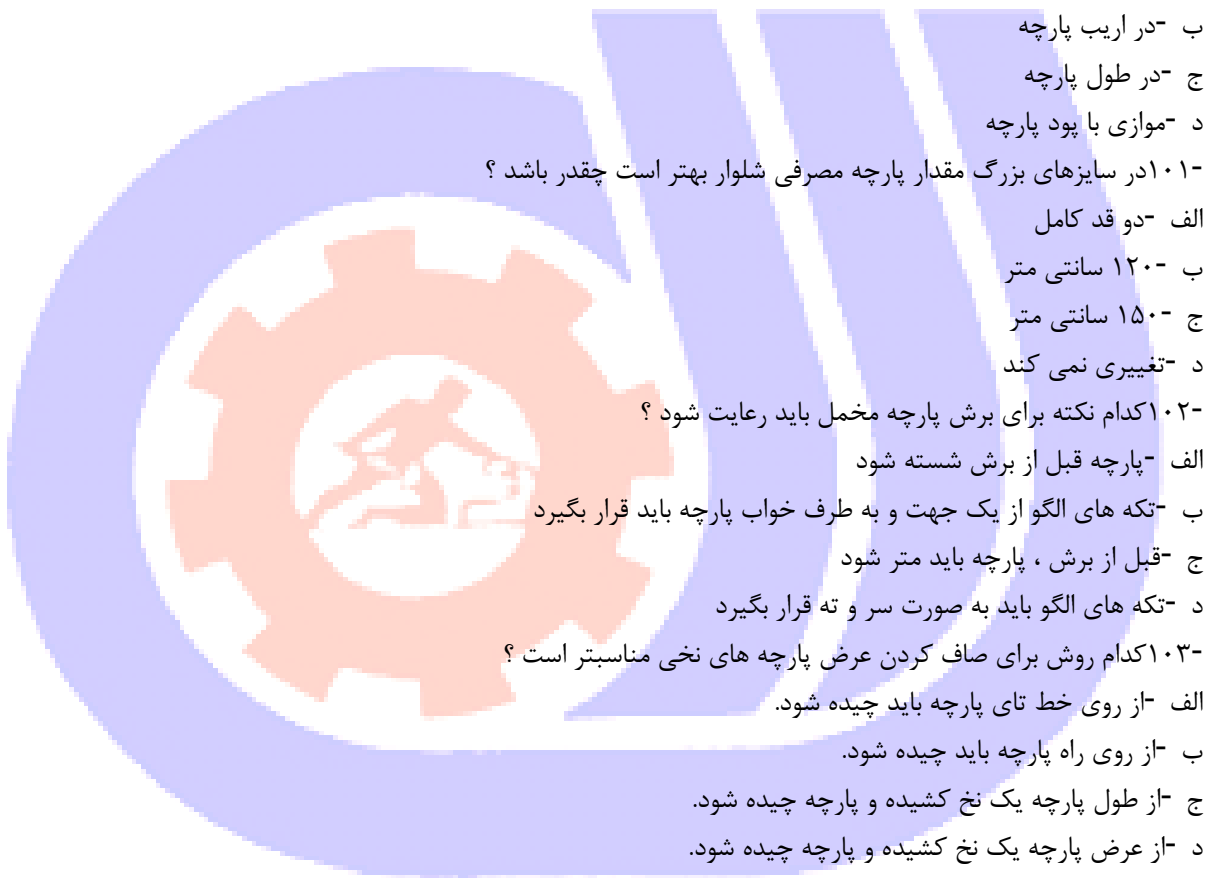
الف - پهلوی شلوار

ب - درز داخل پا



- ج -دمپای شلوار
- د -گودی کمر پشت
- ۹۲-در اندام هایی با باسن برجسته خط کمر پشت تا چند سانتی متر بالاتر در نظر گرفته می شود ؟
- الف -۷ سانتی متر
- ب -۵ سانتی متر
- ج -۶ سانتی متر
- د -۲ سانتی متر
- ۹۳-دلیل برش کمری شلوار از طول پارچه چیست ؟
- الف -برای صرفه جویی
- ب -برای کش آمدن کمر شلوار
- ج -مانع از کش آمدن و تغییر سایز می شود .
- د -برای صرفه جویی- برای کش آمدن کمر شلوار
- ۹۴-از کدام قیچی برای برش تکه های کوچک پارچه و شکافتن درزها استفاده می شود ؟
- الف -قیچی گردبر
- ب -قیچی برش کوچک
- ج -قیچی زیگزاگ
- د -قیچی برش ضخیم
- ۹۵-در کدام پارچه ها نمی توان الگو را سر و ته قرار داد ؟
- الف -پارچه حاشیه دار
- ب -پارچه خواب دار
- ج -پارچه با نقوش یک طرفه
- د -پارچه حاشیه دار- پارچه خواب دار- پارچه با نقوش یک طرفه
- ۹۶-چرا باید قبل از برش ، پارچه حتما گونیا شود ؟
- الف -برای جلوگیری از پیچ خوردگی شلوار
- ب -برای اطمینان از صاف قرار گرفتن الگو روی پارچه
- ج -رد کردن سره و سرکجی پارچه
- د -برای جلوگیری از پیچ خوردگی شلوار- برای اطمینان از صاف قرار گرفتن الگو روی پارچه- رد کردن سره و سرکجی پارچه
- ۹۷-موارد استفاده ، قیچی زیگزاگ در کدام گزینه آمده است ؟
- الف -کاربرد آن در تولیدی ها و مراکز دوخت پوشاک می باشد
- ب -برای سوراخ کردن جا دکمه استفاده می شود
- ج -برای شکافتن درزها استفاده می شود
- د -برای تمیز کردن جادرزها و جلوگیری از ریشه شدن پارچه
- ۹۸-از وزنه های برش چه استفاده ای می شود ؟
- الف -تمیز کردن قیچی
- ب -نگه داشتن الگو

- ج - صاف کردن لبه لباس
- د - وصل کردن آستری به لباس
- ۹۹- برای اطمینان از صاف بودن الگو روی پارچه حتما ..... می کنیم .
- الف - راستا گیری
- ب - سرکج پارچه را صاف می کنیم
- ج - پارچه را اریب می کنیم
- د - پارچه را بی راه می کنیم
- ۱۰۰- غالباً الگوی شلوار چگونه روی پارچه قرار می گیرد ؟
- الف - در عرض پارچه
- ب - در اریب پارچه
- ج - در طول پارچه
- د - موازی با پود پارچه
- ۱۰۱- در سایزهای بزرگ مقدار پارچه مصرفی شلوار بهتر است چقدر باشد ؟
- الف - دو قد کامل
- ب - ۱۲۰ سانتی متر
- ج - ۱۵۰ سانتی متر
- د - تغییری نمی کند
- ۱۰۲- کدام نکته برای برش پارچه مخمل باید رعایت شود ؟
- الف - پارچه قبل از برش شسته شود
- ب - تکه های الگو از یک جهت و به طرف خواب پارچه باید قرار بگیرد
- ج - قبل از برش ، پارچه باید متر شود
- د - تکه های الگو باید به صورت سر و ته قرار بگیرد
- ۱۰۳- کدام روش برای صاف کردن عرض پارچه های نخی مناسبتر است ؟
- الف - از روی خط تای پارچه باید چیده شود.
- ب - از روی راه پارچه باید چیده شود.
- ج - از طول پارچه یک نخ کشیده و پارچه چیده شود.
- د - از عرض پارچه یک نخ کشیده و پارچه چیده شود.
- ۱۰۴- سره کردن پارچه به چه معناست ؟
- الف - شستشوی پارچه
- ب - پرس کردن پارچه
- ج - صاف کردن سر کج پارچه
- د - کنترل مسیر راستای پارچه
- ۱۰۵- کدام پارچه قابل تصحیح نیست ؟
- الف - پارچه ای که خط راستای آن از مسیر اصلی خارج شود
- ب - پارچه ای که خط راستای آن از خط اریب خارج شود





ج - پارچه ای که خط راستای آن از خط تولید خارج شود  
د - پارچه ای که خط راستای آن از بی راه خارج شود  
۱۰۶- روش پهن کردن پارچه های حاشیه دار برای برش چگونه است ؟

الف - دو لا روی میز

ب - یک لا روی میز

ج - از اریب تا شود

د - از عرض تا شود

۱۰۷- برای چیدن لبه های ..... ، تیغه قیچی باید ..... باز شود .

الف - منحنی - بلندتر

ب - شکسته - بلندتر

ج - صاف - کوتاه تر

د - منحنی - کوتاه تر

۱۰۸- بهتر است از زیپ شماره چند برای شلوار استفاده کرد؟

الف ۱ -

ب ۳ -

ج ۵ -

د ۷ -

۱۰۹- اجیب آمریکایی چگونه جیبی است؟

الف - جیبی که دهانه آن به صورت هلال است

ب - جیبی که دهانه آن به صورت اریب است

ج - جیبی که روی کار دوخته می شود

د - جیبی که در درز پهلو طراحی می شود

۱۱۰- برای اینکه شلوار در پا نیچد چه باید کنیم؟

الف - خط اتوی شلوار باید موازی با ترکی پارچه قرار گیرد

ب - خط اتوی شلوار موازی با درز پهلو قرار گیرد

ج - الگو سر و ته روی پارچه قرار گیرد

د - الگوی شلوار با خط اتوی پشت موازی باشد

۱۱۱- برای افرادی که دارای باسن برآمده تر از حد معمول هستند چه تغییری در الگو باید داد؟

الف - به خط مرکزی فاق پشت شلوار ۲ تا ۳ سانتی متر باید اضافه کرد

ب - به خط مرکزی فاق جلو شلوار ۲ تا ۳ سانتی متر باید اضافه کرد

ج - قد فاق بلند تر گرفته شود

د - قد فاق کوتاه تر گرفته شود

۱۱۲- برش کدام پارچه به افراد مبتدی توصیه نمی شود ؟

الف - چهار خانه

ب - راه راه افقی



ج - راهراه عمودی

د - مخمل

۱۱۳- مردانه دوزی به کدام دوخت زیپ گفته می شود ؟

الف - دوخت زیپ مخفی

ب - دوخت زیپ مجزا

ج - دوخت زیپ شلوار

د - دوخت زیپ بدون درز باز

۱۱۴- برای اینکه نوار کمر کش نیاید باید آن را از چه جهتی برش زد؟

الف - از عرض پارچه

ب - از راستای پارچه

ج - از اریب پارچه

د - از بی راه پارچه

۱۱۵- پارچه آستری باید چه خصوصیتی داشته باشد؟

الف - با دوام با رنگ ثابت

ب - ضد عرق

ج - قابل شستشو و هم رنگ پارچه

د - با دوام ضد عرق و قابل شستشو

۱۱۶- نوار کمر شلوار باید دقیقا به اندازه..... و عرض آن..... باشد.

الف - دور کمر منهای یک برابر عرض تمام شده

ب - دور کمر ۶-۴+ سانتی متر دو برابر عرض تمام شده

ج - دور کمر ۶-۴+ سانتی متر عرض تمام شده

د - دور کمر ۲+ سانتی متر یک برابر عرض تمام شده

۱۱۷- اگر به جای کش از نوار کرسله در کمر لیفه ای استفاده کنید برای تنگ و گشاد کردن کمر از چه وسیله ای کمک

می گیرید ؟

الف - دکمه و جا دکمه

ب - قزن قفلی

ج - کش

د - نوار اریب

۱۱۸- الگوی نقاب زیپ را چگونه برش می زنند؟

الف - اریب پارچه

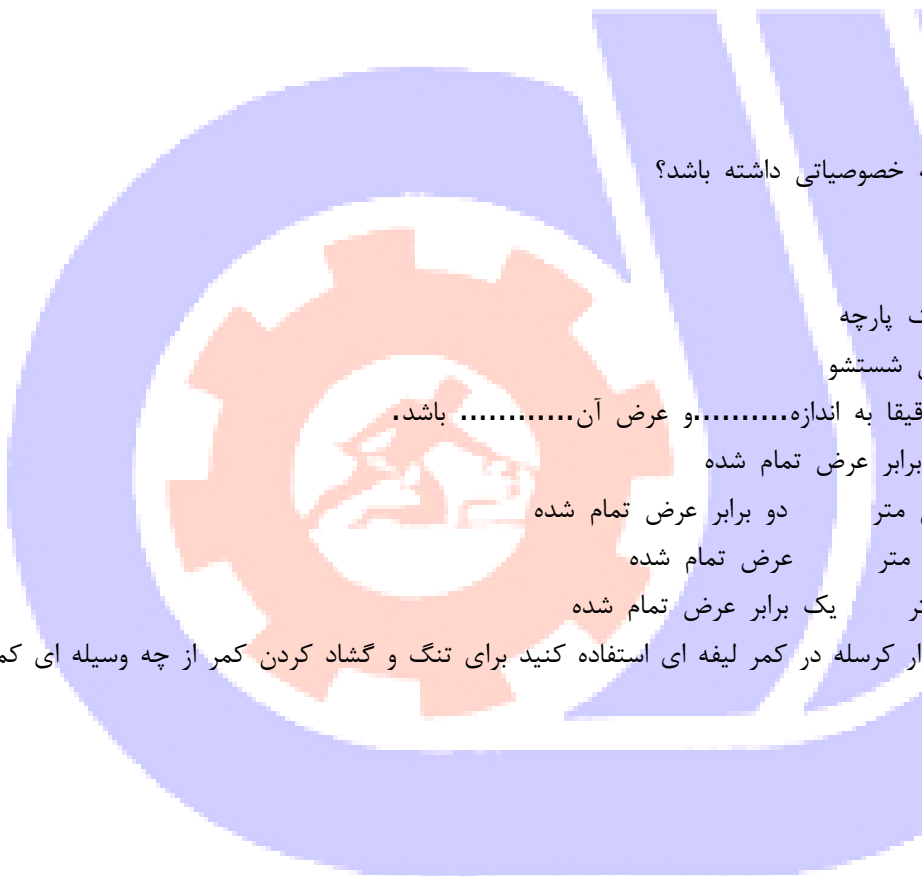
ب - راستای پارچه

ج - بی راه پارچه

د - عرض پارچه

۱۱۹- با چه وسیله ای می توان لکه ی ناشی از سوختگی اتو را از بین برد؟

الف - محلول گرم سرکه و نمک



- ب -مقداری آب و سرکه  
 ج -دو قاشق آمونیاک در نیم لیتر آب  
 د -تکه ای صابون رختشویی  
 ۱۲۰- برای رسم الگوی شلوار ابتدا کدام قسمت از الگو کشیده می شود؟  
 الف -پشت  
 ب -جلو  
 ج -خط اتو  
 د -پشت و جلو

۱۲۱- برای کنترل خط ران از چه قسمت از الگو آن را اندازه می زنیم؟  
 الف -از خط فاق ۷ تا ۸ سانتی متر پایین آمده

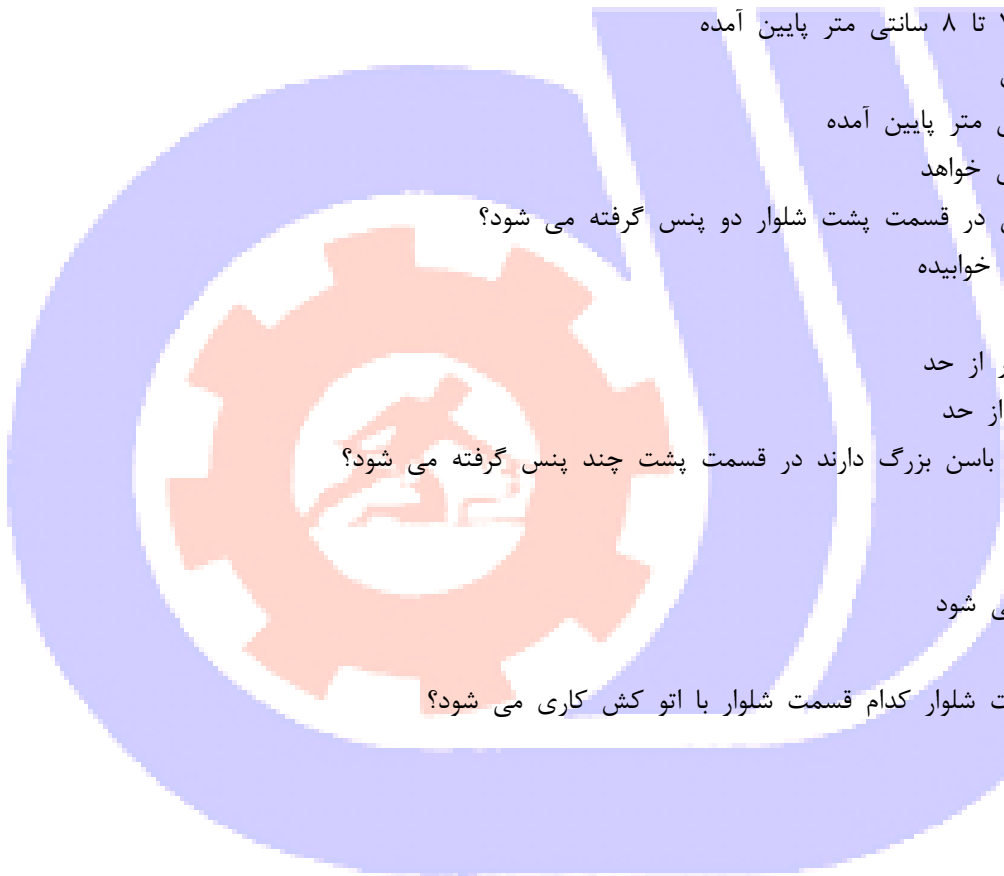
- ب -روی خط باسن  
 ج -از فاق ۵ سانتی متر پایین آمده  
 د -اصلا کنترل نمی خواهد  
 ۱۲۲- در چه صورتی در قسمت پشت شلوار دو پنس گرفته می شود؟

- الف -باسن تخت یا خوابیده  
 ب -باسن برجسته  
 ج -باسن کوچک تر از حد  
 د -باسن بزرگ تر از حد  
 ۱۲۳- در افرادی که باسن بزرگ دارند در قسمت پشت چند پنس گرفته می شود؟  
 الف ۱ -پنس  
 ب ۲ -پنس  
 ج -پنس گرفته نمی شود  
 د ۳ -پنس

- ۱۲۴- قبل از دوخت شلوار کدام قسمت شلوار با اتو کش کاری می شود؟  
 الف -پهلوی شلوار  
 ب -جلو شلوار  
 ج -قد شلوار  
 د -پشت شلوار

۱۲۵- آنفورشور چیست؟

- الف -فاق تا زمین  
 ب -اندازه فاق از کمر  
 ج -مجموع فاق پشت و جلو  
 د -همان آمپی ژامپ است  
 ۱۲۶- چرا آستری را قبل از برش آب می زنیم؟  
 الف -چون جا باز می کند



- ب - چون آستری شل شود آویزان می گردد  
 ج - چون آب می رود  
 د - چون پارچه کج می شود  
 ۱۲۷- پارچه های مناسب شلوار..... است.  
 الف - با دوام دارای بافت مانند کتانی و پشمی  
 ب - کتانی  
 ج - نخی  
 د - ژرژرت و پشمی

۱۲۸- جیب آلمانی چگونه جیبی است؟

- الف - جیبی که دهانه آن به صورت هلال است  
 ب - جیبی که دهانه آن به صورت اریب است  
 ج - جیبی که روی کار دوخته می شود  
 د - جیبی که در درز پهلو طراحی می شود

۱۲۹- طریقه قرار دادن الگوی شلوار روی پارچه چگونه است؟

- الف - خط اتو شلوار موازی با درز پهلو قرار گیرد  
 ب - خط اتو شلوار موازی با ترکی پارچه قرار گیرد  
 ج - الگو سر و ته روی پارچه قرار گیرد  
 د - الگوی شلوار با خط اتو پشت موازی باشد  
 ۱۳۰- نام دیگر ساق شلوار چیست؟

الف - سواری

ب - لگینز

ج - اسکی

د - کلوش

۱۳۱- نام دیگر شلوار بدون درز بغل و توی با..... می باشد.

الف - شلوار لگینز

ب - سواری

ج - کلوش

د - بگی

۱۳۲- برای افرادی که دارای باسن برآمده تر از حد معمول هستند چه تغییری در الگو باید داد؟

الف - به خط مرکزی فاق پشت شلوار ۲ تا ۳ سانتی متر باید اضافه کرد

ب - به خط مرکزی فاق جلو شلوار ۲ تا ۳ سانتی متر باید اضافه کرد

ج - قد فاق بلندتر گرفته می شود

د - قد فاق کوتاه تر گرفته می شود

۱۳۳- اساسون مخفی برای چه اندامی مناسب است؟

الف - باسن بزرگ

ب - باسن کوچک

ج - باسن برآمده

د - باسن تخت

۱۳۴- اگر شخصی روی صندلی چوبی صاف بنشیند از خط کمر تا صندلی را..... گویند.

الف - دور باسن

ب - بلندی باسن

ج - برآمدگی

د - گشادی فاق

۱۳۵- خط اتوی شلوار را تا کدام قسمت شلوار اتو می کنیم؟

الف - از لبه دمپای شلوار را تا ۷,۵ سانتی متر بالای خط فاق

ب - از لبه دمپای شلوار تا زیر پنس

ج - از لبه دمپای شلوار تا بالای پنس

د - فرقی نمی کند

۱۳۶- انواع جیب شلوار را نام ببرید؟

الف - آمریکایی آلمانی

ب - تو دوز فیلتابی

ج - لبه دار دو فیلتابی

د - آمریکایی آلمانی تو دوز فیلتابی

۱۳۷- معمولا فاصله جیب پشت تا لبه کمر چند سانتی متر می باشد؟

الف - ۱۵ سانتی متر

ب - ۱۳ سانتی متر

ج - ۹-۱۱ سانتی متر

د - ۶-۹ سانتی متر

۱۳۸- قد شلوار برمودا چه مقدار است؟

الف - تا مچ

ب - تا زیر زانو

ج - تا زانو

د - بالاتر از زانو

۱۳۹- بهترین بالشتک برای اتوی پنس ها کدام است؟

الف - تخته ی ارو لوت

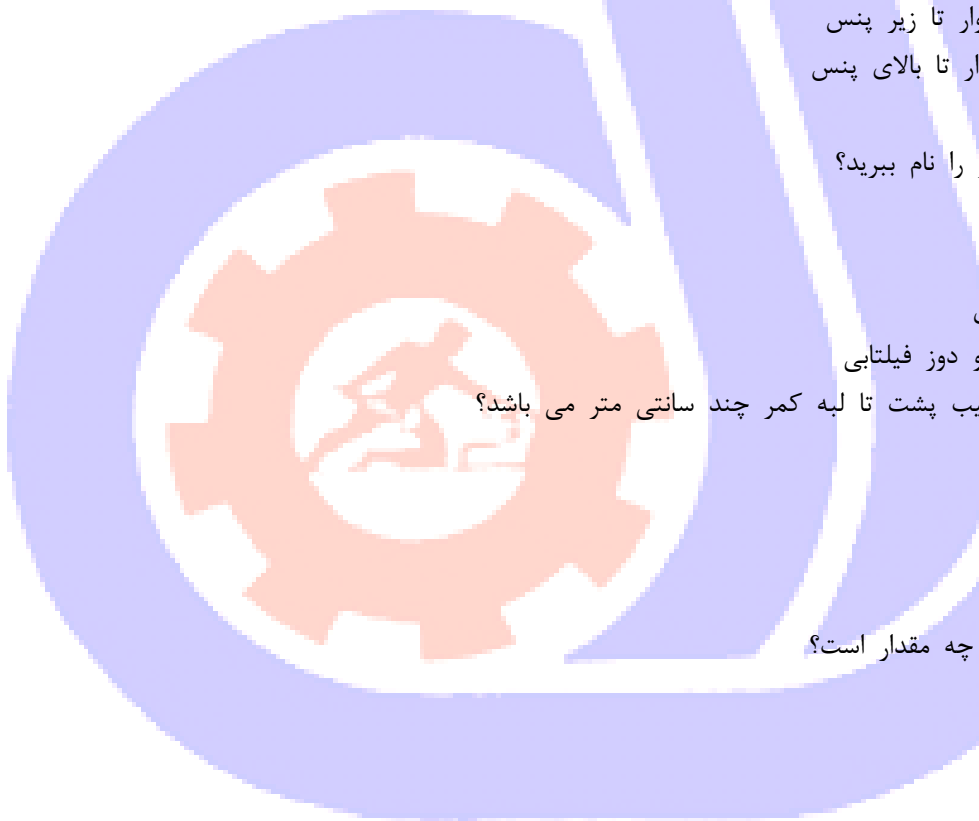
ب - دستی

ج - استوانه ای

د - بالشتک بیضی

۱۴۰- شلوار کیسه ای چگونه شلوازی است؟

الف - از بالا تا پایین حالت یکسره



- ب - از زانو به حالت یکسره  
 ج - از بالا تا زانو حالت یکسره  
 د - از فاق تا پایین یکسره  
 ۱۴۱- در شلوار کدام از درز ها یک طرف اتو می شود؟

الف - کمر و سجاف آستر

ب - درز فاق و پهلو

ج - پهلو و درز پا

د - کمر و فاق

۱۴۲- اساسون مخفی چگونه ساسونی است؟

الف - روی خط اتو پشت دوخته می شود

ب - مابین پهلو و خط فاق دوخته می شود

ج - از رو دوخت می شود

د - روی خط اتو دوخته می شود

۱۴۳- در کدام حالت در درز پشت شلوار چین و چروک ایجاد می شود؟

الف - کمر شلوار تنگ است

ب - کمر شلوار گشاد است

ج - فاق شلوار تنگ است

د - فاق شلوار گشاد است

۱۴۴- چه پارچه هایی مناسب شلوار دمپا گربه ای هستند؟

الف - پارچه فاستونی

ب - حریر

ج - جین

د - کشی

۱۴۵- نام دیگر شلوار سرهمی کدام است؟

الف - بلیرسوت

ب - لگینز

ج - مارلین

د - برمودا

۱۴۶- قد شلوار بلیرسوت تا کجا است؟

الف - زیرزانو

ب - روی زانو

ج - یک نوع شلوار کوتاه است

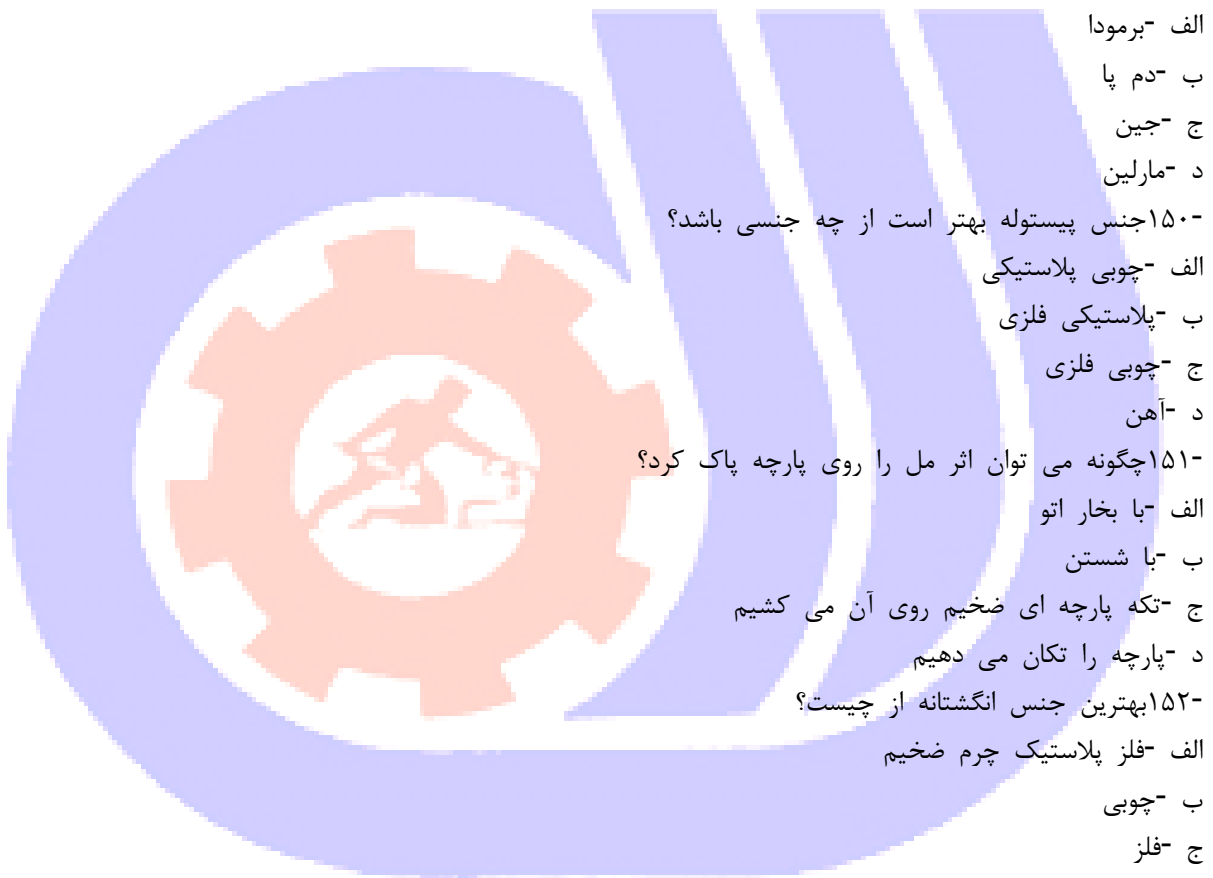
د - یک نوع شلوار بلند است

۱۴۷- کشکاری شلوار یعنی چه؟

الف - دوخت کش پشت شلوار



- ب -دوخت کش به دور کمر  
 ج -جا انداختن پشت شلوار به وسیله اتو  
 د -دوخت کش به قسمت جلو  
 ۱۴۸- اگر کیسه جیب و جای آن با قسمت جلو مطابقت نداشته باشد چه مشکلی برای آن پیش می آید؟  
 الف -در قسمت جلو چین و چروک ایجاد می گردد  
 ب -فاق آن به بالا می کشد  
 ج -در پهلو آن کشیدگی ایجاد می شود  
 د -در قسمت زانو آن کیست می افتد  
 ۱۴۹-شلوار های پلی دار به چه نامی مشهور هستند؟  
 الف -برمودا  
 ب -دم پا  
 ج -جین  
 د -مارلین  
 ۱۵۰- جنس پیستوله بهتر است از چه جنسی باشد؟  
 الف -چوبی پلاستیکی  
 ب -پلاستیکی فلزی  
 ج -چوبی فلزی  
 د -آهن  
 ۱۵۱- چگونه می توان اثر مل را روی پارچه پاک کرد؟  
 الف -با بخار اتو  
 ب -با شستن  
 ج -تکه پارچه ای ضخیم روی آن می کشیم  
 د -پارچه را تکان می دهیم  
 ۱۵۲- بهترین جنس انگشتانه از چیست؟  
 الف -فلز پلاستیک چرم ضخیم  
 ب -چوبی  
 ج -فلز  
 د -از پارچه های ضخیم درست می شود  
 ۱۵۳- کاربرد انگشتانه چیست؟  
 الف -برای اینکه پارچه پاره نشود  
 ب -برای سرعت بالا و خراشیده نشدن انگشت  
 ج -برای نشکستن نوک سوزن  
 د -برای تیز شدن نوک سوزن  
 ۱۵۴- بهترین نخ برای دوخت جا دکمه چیست؟  
 الف -بریشم تابیده



ب - نخ عمامه

ج - نخ نایلونی

د - نخ کوک

۱۵۵- انواع بالشتک کدام است؟

الف - بالشتک بیضی استوانه ای دستی

ب - بالشتک بیضی

ج - بالشتک استوانه ای

د - بالشتک بیضی دستی

۱۵۶- تخته مخصوص اتوی پارچه های مخمل کدام است؟

الف - ولولورت

ب - بالشتک بیضی

ج - ژانت

د - میز اتو ساده

۱۵۷- برای اینکه املاح آب در داخل اتو رسوب نکند چه می کنیم؟

الف - از آب معمولی استفاده می کنیم و پس از استفاده آب آن را خالی می کنیم

ب - از آب جوشیده استفاده می کنیم و پس از استفاده آب آن را خالی می کنیم

ج - از آب معمولی استفاده می کنیم و حرارت اتو را کم می کنیم

د - از آب جوشیده استفاده می کنیم و حرارت اتو را زیاد می کنیم

۱۵۸- روغنی که برای چرخ راسته دوز استفاده می شود شماره چند است؟

الف - شماره ۱۰

ب - شماره ۸

ج - شماره ۳

د - شماره ۱

۱۵۹- تعویض روغن چرخ راسته دوز در چه وقت باید صورت گیرد؟

الف - موقعی که روغن حدود شش ماه در چرخ بماند

ب - موقعی که روغن غلیظ باشد

ج - موقعی که کند کار کند

د - موقعی که روغن تیره و سیاه باشد

۱۶۰- سوزن چرخ اورلوک چه خصوصیتی دارد؟

الف - پایین سوزن باریک تر است

ب - بالای سوزن نیم تخت است

ج - بالای سوزن گرد است

د - پایین سوزن کلفت تر است

۱۶۱- لکه رژ لب چگونه پاک می شود؟

الف - با پرمنگنات دو پتاسیم و جوهر ترشک



ب - آب و نمک

ج - آمونیاک ۱/۰

د - اسید استیک

۱۶۲- اگر چرخ موقع کار کردن صدا بدهد علت آن چیست؟

الف - روغن ندارد

ب - ماسوره عوضی جا گذاشته شده

ج - ماسوره شل و عوضی سوار شده

د - ماسوره عوضی جافتاده و یا روغن ندارد

۱۶۳- سوزن شکسته در ماکو چه عواقبی دارد؟

الف - باعث صحیح ندوختن پارچه می شود

ب - باعث کج شدن ماکو می شود

ج - سرعت چرخ کم می شود

د - ندوختن پارچه کج شدن ماکو سرعت چرخ کم می شود

۱۶۴- معمولا کشش نخ توسط..... تنظیم می شود.

الف - کشش نخ ماسور

ب - درجه کشش نخ

ج - درجه تنظیم دوخت

د - توپی

۱۶۵- نام دیگر تنظیم کننده نخ چرخ خیاطی چیست؟

الف - شیطانک

ب - ماکو چرخ

ج - صفحه کشویی

د - درجه کشش نخ

۱۶۶- ساده ترین و ابتدایی ترین دوخت با دست کدام است؟

الف - کوک

ب - دندان موشی

ج - صابون

د - زیگزاک

۱۶۷- نام دیگر پاک دوزی چیست؟

الف - درز دو لبه خوابیده

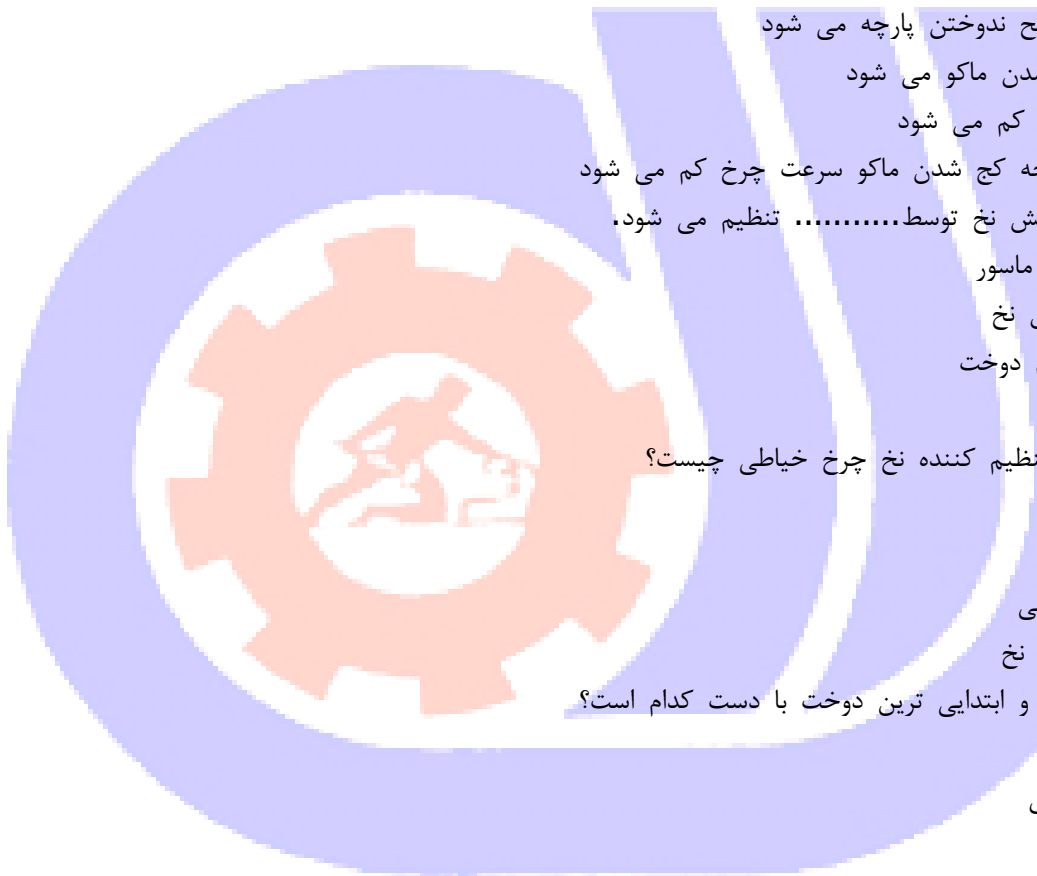
ب - لبه دوزی

ج - درز فرانسوی

د - دو درزه

۱۶۸- اساسون ها در لباس چه نقشی دارند؟

الف - به وجود آورنده خطوط روی لباس



ب - به وجود آورنده حجم روی لباس

ج - به وجود آورنده برش روی لباس

د - بر طرف کننده ی اشکالات اندامی

۱۶۹- نام دیگر اضافه درز چیست؟

الف - زاپاس

ب - سجاف

ج - برگردان

د - چرت

۱۷۰- برای برش و تنظیم الگو بر روی پارچه فاصله دو سر خط راسته پارچه را باید با کجا میزان کرد؟

الف - لبه ترکی

ب - عرض پارچه

ج - اریب

د - بی راه

۱۷۱- در این دوخت سوزن را در ضخامت چند تار از پارچه فرو برده و خارج کرده بدون آنکه نخ محکم کشیده شود؟

الف - زیگزاک

ب - بخیه تزئینی

ج - دو درزه

د - درز دو لبه خوابیده

۱۷۲- برای تهیه نوار اریب از کدام قسمت پارچه استفاده می شود؟

الف - اریب پارچه

ب - راه پارچه

ج - ترکی پارچه

د - بیراه پارچه

۱۷۳- بخیه ی تزئینی برای شلوار دوزی در چه قسمت هایی بکار می رود؟

الف - خط پهلو

ب - پایین شلوار و روی جیب

ج - خط آмп ژامپ

د - روی آستر

۱۷۴- از این وسیله برای اتو کشی قسمت هایی که به فرم منحنی هستند استفاده می شود؟

الف - بالشتک بیضی

ب - پرس

ج - ژانت

د - چوب

۱۷۵- بهترین وسیله برای اتو کشی قسمت هایی که به فرم لوله ای هستند؟

الف - ژانت

ب - بالشتک بیضی

ج - تخته مخصوص

د - میز اتو

۱۷۶- برای دوام بیشتر درز ساده چه باید کرد؟

الف - باید ابتدا و انتهای آن را لایی چسباند

ب - ابتدا و انتهای آن را دوباره چرخ کرد

ج - باید ابتدا و انتهای آن را زیگزاک دوخت

د - باید ابتدا و انتهای آن را چرت زد

۱۷۷- در کدام یک از مواقع زیر داخل ساسون قیچی می شود؟

الف - وقتی پارچه ضخیم باشد

ب - وقتی ساسون پهن باشد

ج - وقتی پارچه کشی باشد

د - وقتی پارچه ضخیم و پهن باشد

۱۷۸- نام دیگر ساسون چیست؟

الف - یوک

ب - پنل

ج - پنس

د - تاک

۱۷۹- نام دیگر پس دوزی چیست؟

الف - سر دوزی

ب - تو دوزی

ج - پاک دوزی

د - خامه دوزی

۱۸۰- در شلوار بگی از خط کمر در پهلو چند سانتی متر خارج می شویم؟

الف - ۱ تا ۳ سانت

ب - ۵ سانت

ج - ۷ تا ۱۵ سانت

د - ۲۰ سانت

۱۸۱- انواع جیب شلوار را نام ببرید؟

الف - مدل با دکمه ای - جلیقه ای با برگردان

ب - جیب خارجی با آستر - جیب کیفی

ج - آمریکایی - آلمانی - فیلتاب جیب داخل درز

د - جیب داخل درز - پاتی نقاب دار

۱۸۲- چه موقع در شلوار بیلر سوت احتیاج به تطبیق بالاتنه و شلوار می باشد؟

الف - در صورتی که بیلر سوت تنگ خواهیم



ب - در صورتی که بیلر سوت یکسره و گشاد باشد  
ج - در بیلر سوت همیشه تطبیق بالاتنه و شلوار لازم است

د - در صورتی که بیلر سوت کوتاه باشد

۱۸۳- زانوی کاذب کجا قرار دارد؟

الف- سانتی متر پایین تر از زانوی واقعی

ب- سانتی متر بالاتر از زانوی واقعی

ج- سانتی متر پایین تر از زانوی واقعی

د- سانتی متر بالاتر از زانوی واقعی

۱۸۴- دور ران را چگونه اندازه گیری می کنیم؟

الف- ۴ الی ۵ سانتی متر پایین تر از فاق

ب- ۴ الی ۵ سانتی متر بالاتر از فاق

ج- ۴ الی ۵ سانتی متر پایین تر از باسن

د- ۴ الی ۵ سانتی متر بالاتر از باسن

۱۸۵- معمولا برای چه پارچه هایی از کمر تا زانوی شلوار را آسترکشی می کنند؟

الف - فلانل

ب - فاستونی

ج - چهارخانه

د - فلانل و فاستونی

۱۸۶- جهت دوخت پارچه کتانی از چه شماره سوزن چرخ خیاطی استفاده می شود؟

الف - شماره ۹

ب - شماره ۱۶

ج - شماره ۱۴

د - شماره ۱۱

۱۸۷- در چرخ خیاطی رگلاتور به کدام قسمت چرخ گفته می شود؟

الف - قسمت تنظیم کشش نخ

ب - اهرم بالا برنده نخ

ج - کنترل فشار پایه

د - میله قرقره

۱۸۸- پس از استفاده از صابون خیاطی با اتو زدن لکه روی کدام پارچه ایجاد می کند؟

الف - پشمی

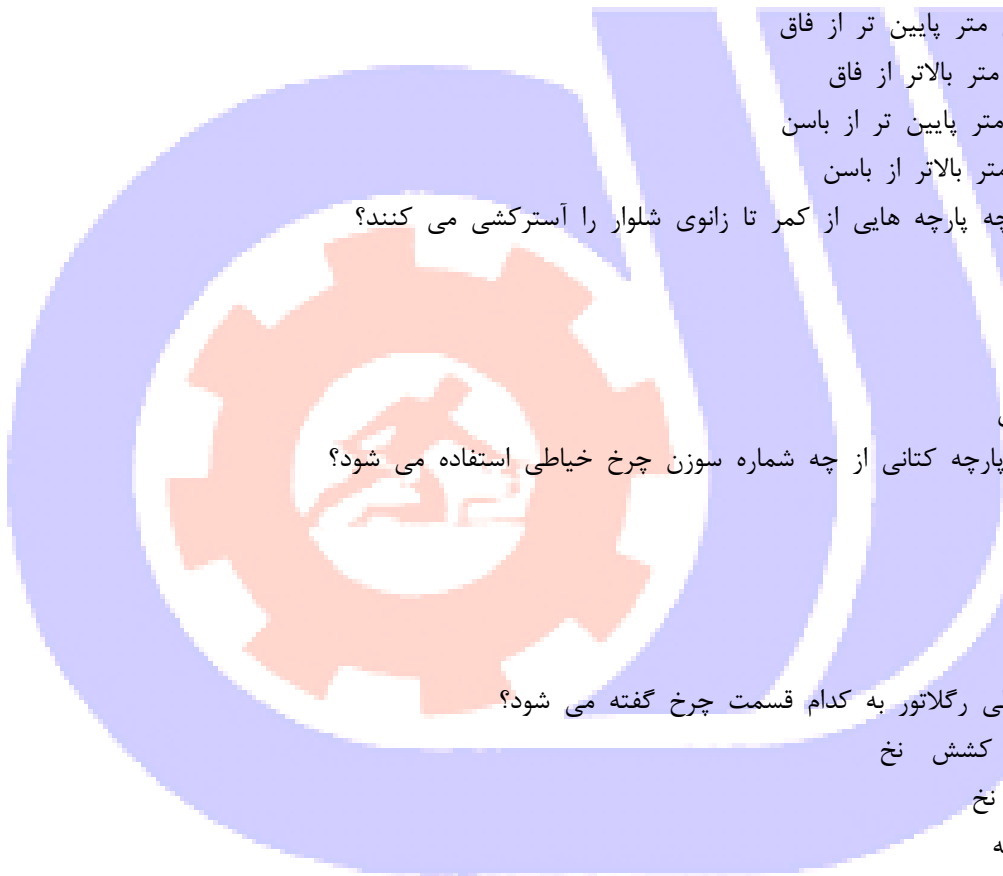
ب - کتان

ج - لی

د - ابریشمی

۱۸۹- میزان کردن نخ ماسوره توسط کدام قسمت چرخ می باشد؟

الف - پیچ تنظیم



ب - پیچ ماکو  
ج - توسط کار پیش بر  
د - درجه کشش نخ  
۱۹۰- قدیمی ترین اتو کدام است؟

الف - اتو پرس  
ب - اتو معمولی  
ج - اتو مخزن دار  
د - اتو بخار

۱۹۱- منظور از شیطانک چرخ چیست؟

الف - اهرم بالابرنده نخ

ب - هدایت کننده نخ

ج - رگلاتور چرخ

د - کلید خاموش و روشن

۱۹۲- مشخصه شلوار مارلین کدام است؟

الف - شلوار پلی دار که گشاد تر از شلوار کلاسیک است

ب - شلوار ظاهری تنگ دارد

ج - همان شلوار بلیر سوت می باشد

د - نام دیگر لگینز است

۱۹۳- پارچه های پیچازی همان پارچه های ..... می باشند.

الف - چهار خانه

ب - راه راه

ج - فاستونی

د - پلی استر

۱۹۴- نام دیگر پارچه های با جنس پلی آمید چیست؟

الف - تایلون

ب - ویسوز

ج - پلی استر

د - اکریلیک

۱۹۵- معمولا تار پارچه از چه الیافی تهیه می شود؟

الف - ضخیم و مقاوم

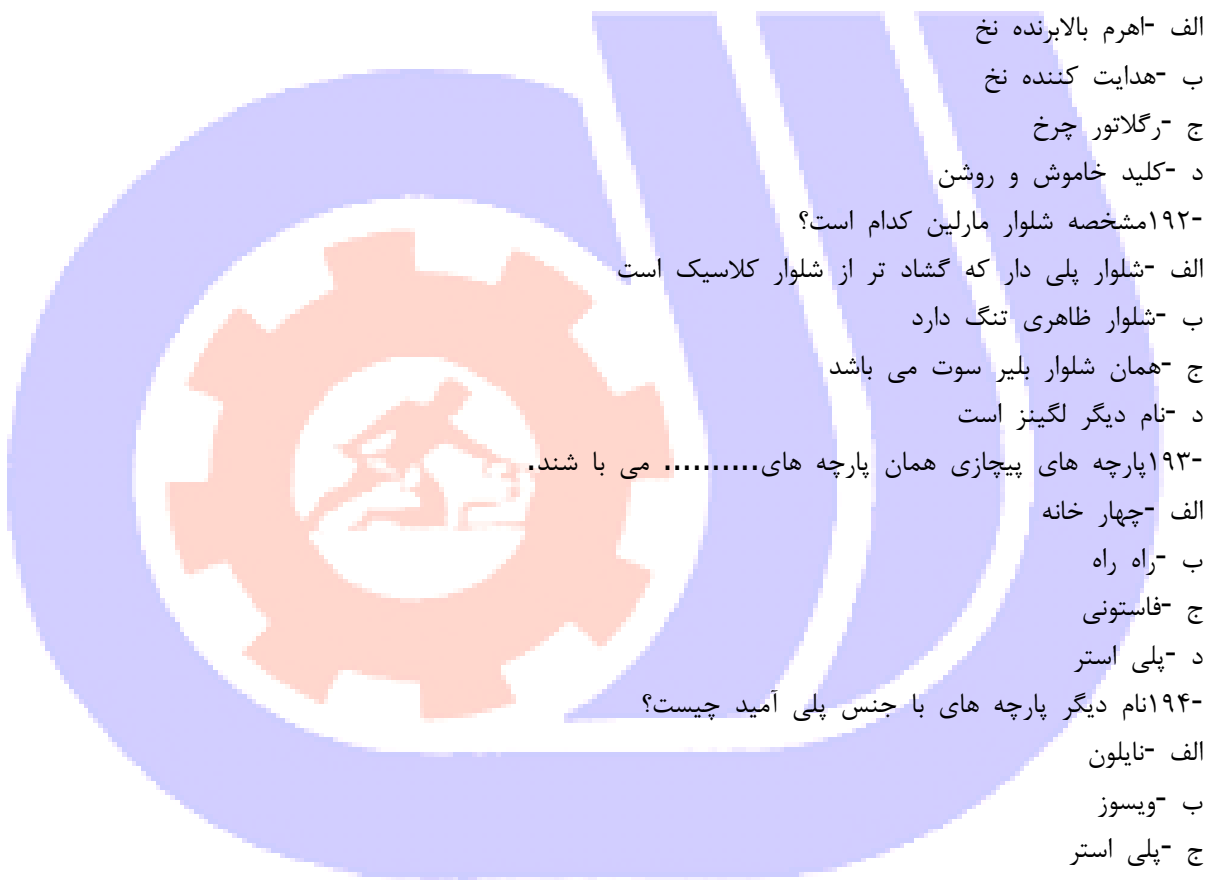
ب - ظریف و نازک

ج - نرم و شکننده

د - ضخیم و کم استحکام

۱۹۶- کدام گروه جز الیاف مصنوعی هستند؟

الف - پنبه



ب - ابریشم

ج - نایلون

د - پشم

۱۹۷- کدام پارچه مناسب شلوار مردانه است؟

الف - نخ ابریشم

ب - ابریشم کتانی

ج - نخ پشمی

د - کتانی پشمی

۱۹۸- لکه قلیایی با کدام یک از اسید های زیر برطرف می شود؟

الف - استیک اسید

ب - اسید سولفوریک

ج - اسید نیتریک

د - اسید اگزالیک

۱۹۹- اگر فشار پایه چرخ خیاطی زیاد باشد چه اتفاقی می افتد؟

الف - دوخت ها بی قاعده می شوند

ب - سوزن می شکند

ج - دوخت بیرون می ماند

د - بخیه جمع یا چروک می شود

۲۰۰- کار پیش بر مربوط به چه قسمتی از چرخ خیاطی است؟

الف - کلید روشن خاموش

ب - درجه متحرک

ج - دندان های متحرک

د - هدایت کننده نخ

۲۰۱- صدلی کار بهتر است دارای چه ویژگی هایی باشد؟

الف - بلند و ثابت

ب - بلند و متحرک

ج - کوتاه و متحرک

د - کوتاه و ثابت

۲۰۲- از چه نخ می توان استفاده کرد که اثر آن روی پارچه باقی نماند؟

الف - نخ عمامه

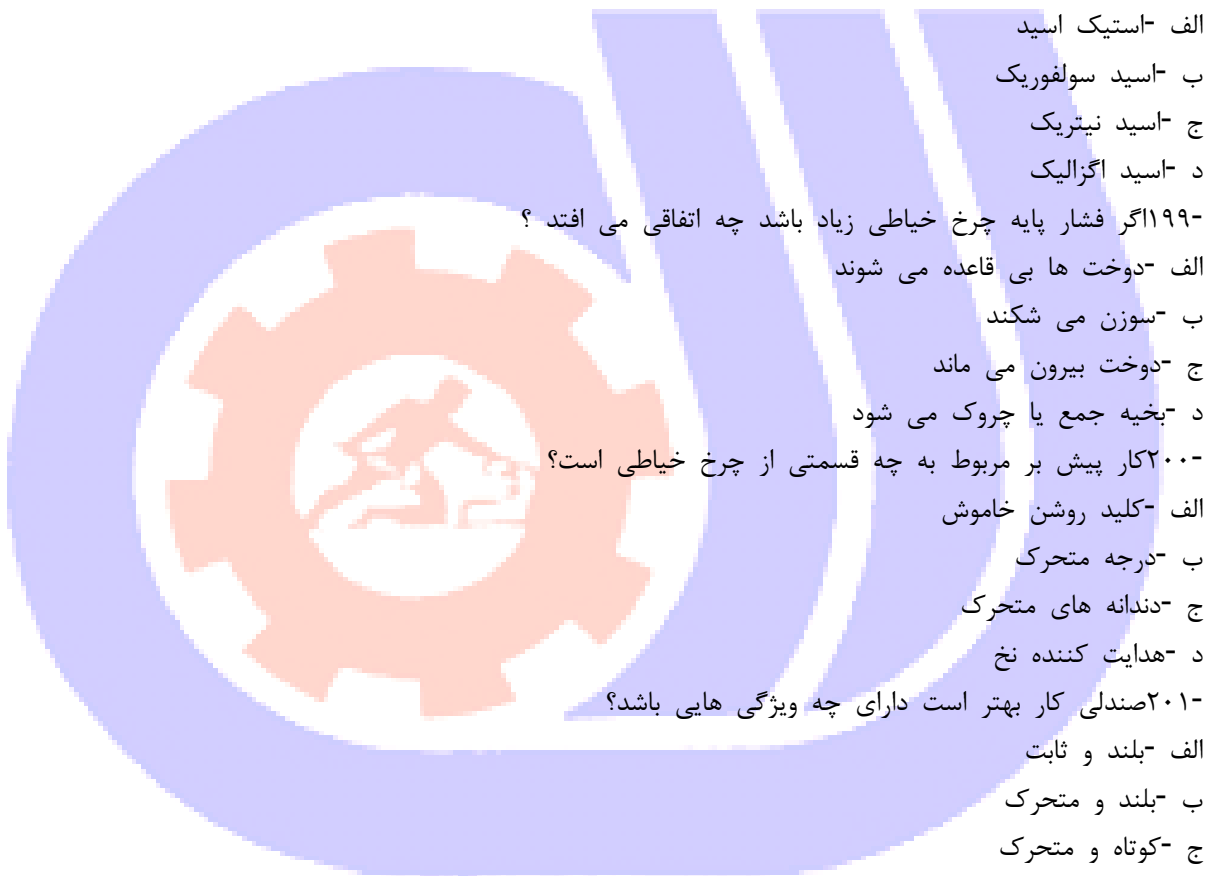
ب - نخ ابریشم

ج - نخ کوک

د - نخ نایلون

۲۰۳- چه نوع قیچی برای پوشاک در حجم زیاد استفاده می شود؟

الف - قیچی دال بر



ب- نخ چین

ج- قیچی برقی

د- قیچی بزرگ

۲۰۴- معمولاً اختلاف دور کمر و دور باسن این گروه ۲۵ سانتیمتر است؟

الف- اندام A شکل

ب- اندام X شکل

ج- اندام H شکل

د- اندام V شکل

۲۰۵- اگر خط کمر پایین تر از خط اصلی باشد بالاتنه ..... است و اگر خط کمر بالاتر از خط اصلی باشد بالاتنه ..... است.

الف- کوتاه- بلند

ب- بلند- کوتاه

ج- بلند- پهن

د- کوتاه- پهن

۲۰۶- برای اندازه گیری این قسمت، فرد باید روی صندلی بنشیند.

الف- دور باسن

ب- بلندی قد

ج- دور کمر

د- برآمدگی باسن (فاق)

۲۰۷- روش اندازه گیری دور زانو در پارچه های غیر کشی (معمولی) چگونه است؟

الف- با متر بدون آزادی، دور زانو را اندازه می گیریم

ب- پا را صاف نگه داشته و با متر بدون آزادی اندازه بگیریم.

ج- ۱۰ سانتی متر بالاتر و پایین تر از زانو را اندازه بگیریم.

د- زانو را خم کرده و با آزادی لازم، دور زانو را اندازه بگیریم.

۲۰۸- در جدول سایز بندی اندازه های اندام و سایز بندی با توجه ..... در نظر گرفته شده است.

الف- دور سینه

ب- دور باسن

ج- دور کمر

د- بلندی تمام قد

۲۰۹- این اندام ها با اندام های گلابی شکل معروف هستند.

الف- اندام X شکل

ب- اندام A شکل

ج- اندام V شکل

د- اندام O شکل

۲۱۰- کافی بودن مقدار طول پارچه بستگی به چه چیزی دارد؟

الف- عرض پارچه

ب- طول پارچه

ج- اریب پارچه

د- طول و عرض پارچه

۲۱۱- قانون کتابخانه ای یعنی چه؟

الف- سایز به سایز کردن کتابی

ب- کوچک کردن الگو

ج- بزرگ کردن الگو

د- ۱/۵ برابر کردن الگو

۲۱۲- آمپی زامپ یعنی چی؟

الف- اندازه دور کمر شلوار را گویند

ب- اندازه فاق تا قوزک بار را گویند

ج- مجموع خشتک پشت و جلو را گویند

د- اندازه دور باسن شلوار را گویند.

۲۱۳- پارچه های مناسب شلوار:

الف- بادوام و دارای افت

ب- کتانی و پشمی، ژرسه

ج- ژوژت

د- ژرسه و پشمی

۲۱۴- برای تهیه ی شلوار با سایز ۳۸ با پارچه ای به عرض ۹۰ سانتی متر چه مقدار پارچه لازم است؟

الف- دو قد و نیم شلوار

ب- یک قد و نیم شلوار

ج- یک قد شلوار

د- دو قد شلوار

۲۱۵- به طور کلی کدام پارچه ها مختصری آب می روند؟

الف- پارچه هایی با الیاف مصنوعی

ب- پارچه هایی با الیاف نایلونی

ج- پارچه هایی که کمتر از ۶۵٪ الیاف مصنوعی دارند

د- پارچه هایی که بیشتر از ۶۵٪ الیاف مصنوعی دارند

۲۱۶- خصوصیات پارچه آستری در کدام گزینه آمده است؟

الف- غیر قابل شستشو باشد

ب- خیلی نازک باشد

ج- با دوام و قابل شستشو

د- دوام کمی داشته باشد

۲۱۷- طریق اتو کردن جیب شلوار:

الف- روی دهانه جیب پارچه نم دار گذاشته اتو می کنیم.

ب- لباس را از پشت اتو می کنیم و می کشیم



- ج- پارچه نم دار پشت لباس گذاشته و اتو می کشیم و این عمل را تکرار می کنیم.
  - د- اتو را روی دهانه جیب گذاشته و بر می داریم و این عمل را چند بار تکرار می کنیم.
- ۲۱۸- رو اتویی از چه جنس پارچه ایی بهتر است باشد؟

الف- جنس پشمی

ب- جنس نخ و ململ

ج- جنس فاستونی

د- جنس نایلونی

- ۲۱۹- درجه اتو روی چه درجه ای جهت پارچه ابریشم قرار می گیرد؟

الف- ۸۰ درجه

ب- ۶۰ درجه

ج- ۷۰ درجه

د- ۵۰ درجه

- ۲۲۰- چرا اتو را روی پارچه ابریشمی نمی توان کشید؟

الف- چون پارچه رنگ عوض می کند

ب- چون پشم پارچه را کز می دهد

ج- چون کش آمده و گشاد خواهد شد

د- چون جمع شده و اندازه پارچه کوچک می شود

- ۲۲۱- جهت اتوی پارچه های مصنوعی باید:

الف- اتوی داغ از پشت پارچه

ب- حرارت اتو باید خیلی ملایم باشد تا پارچه از بین نرود

ج- با اتو بخار اتو می کنیم

د- با واسطه و با اتوی داغ اتوی می زنیم

- ۲۲۲- برای اتو کشی بهتر است اتو را در چه جهتی روی پارچه کشید؟

الف- در جهت اریب

ب- در جهت بی راه

ج- در جهت عرض

د- به موازات راستای پارچه

- ۲۲۳- از زانت برای اتو کشی چه قسمت هایی از لباس استفاده می شود

الف- لبه پاچه شلوار

ب- درز کمر

ج- درزهای صاف

د- قسمت هایی که به فرم لوله ای هستند.

- ۲۲۴- در شلوارهای چین دار قسمت چین ها را چگونه باید اتو کرد؟

الف- روی ضخامت چین ها را اتو بزینید

ب- نوک اتو را داخل چین ها برده، خارج بسازید

ج- چین ها را «تا» کرده اتو بزینید



- د- اتو را روی چین گذاشته اتو کنید
- ۲۲۵- برای جلوگیری از باقی ماندن رد درزها روی بعضی از پارچه ها کدام مورد به ما کمک می کند؟
- الف- گذاشتن کاغذ زیر ضخامت اضافی درزها
- ب- گذاشتن یک ورقه آلومینیومی زیر اتو
- ج- اتو کشیدن به موازات راسته پارچه
- د- استفاده از محلول گرم شده سرکه و نمک

- ۲۲۶- برای از بین بردن لکه ی قهوه ای رنگی که از سوختن پارچه روی اتو به جامانده بهترین روش چیست؟
- الف- ۲ قاشق آمونیاک
- ب- مقداری آب سرکه
- ج- محلول سرکه و نمک
- د- استفاده از آب و سرکه

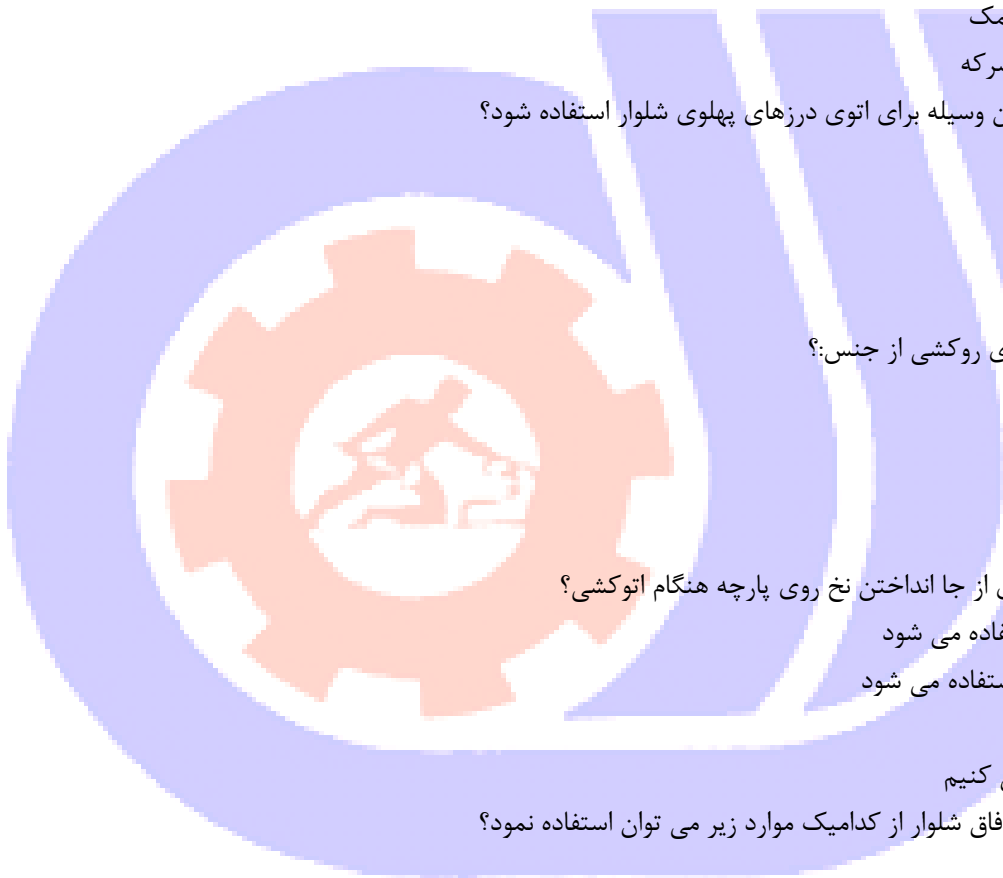
- ۲۲۷- بهتر است از این وسیله برای اتوی درزهای پهلوی شلوار استفاده شود؟
- الف- ژانت
- ب- بالشت
- ج- میز اتو
- د- تخته

- ۲۲۸- اتوی برقی دارای روکشی از جنس؟
- الف- پلاستیکی
- ب- کروم
- ج- مسی
- د- نیکل

- ۲۲۹- جهت جلوگیری از جا انداختن نخ روی پارچه هنگام اتوکشی؟
- الف- از نخ کوچک استفاده می شود
- ب- از نخ ابریشمی استفاده می شود
- ج- از نخ قرقره سریز
- د- از نخ استفاده نمی کنیم

- ۲۳۰- برای اتو کردن فاق شلوار از کدامیک موارد زیر می توان استفاده نمود؟
- الف- میز اتو
- ب- طیاره
- ج- ولولورت
- د- بالشتک بیضی

- ۲۳۱- چه پارچه هایی را قبل از برش حتماً باید اتو کرد؟
- الف- پارچه های مصنوعی
- ب- پارچه های نخی و کتانی
- ج- پارچه های پشمی
- د- پارچه های تریکو



۲۳۲- برای چه نوع پارچه ای از برش های جناغی می توان استفاده کرد؟

الف- از پارچه های راه راه

ب- از پارچه هایی که افت داشته باشند

ج- از پارچه های آهاردار

د- از هر نوع پارچه می توان استفاده کرد

۲۳۳- چرا برش مدلهای یکطرفه باید روی پارچه انجام گیرد؟

الف- بعلت مدل لباس

ب- اگر پشت پارچه باشد سمت مدل عوض خواهد شد

ج- می توان به پشت پارچه الگو را قرار داد

د- به علت رنگ و جنس پارچه

۲۳۴- در انتقال الگو پارچه های نایلون و پلی استر:

الف- از گج استفاده میکنیم

ب- ازمداد و خودکار استفاده میشود

ج- ارکاربن استفاده میکنیم

د- از صابون استفاده میکنیم

۲۳۵- در انتقال الگو پارچه های براق الگو را باید:

الف- سرو ته روی طول انداخت

ب- تمام الگوها را در یک جهت انداخت

ج- سر و ته روی عرض و طول پارچه انداخت

د- روی عرض پارچه انداخت

۲۳۶- طریقه ی قرار دادن الگوی شلوار روی پارچه چگونه است؟

الف- خط پهلو الگو با خط طولی موازی بوده

ب- خط پایین الگو با خط صاف عرض پارچه موازی بوده

ج- خط پایین الگو با طول پارچه موازی بوده

د- خط پهلو الگو با خط عرضی موازی بوده

۲۳۷- در چه نقاطی از لباس امکان چرت زدن وجود ندارد؟

الف- محل جیب ها

ب- نقاط موازنه

ج- اضافه ی درزها

د- اضافه جا درز فاق

۲۳۸- بهترین اندازه جادرز برای پهلو ی شلوار چه مقدار است؟

الف- ۰/۵ تا ۱ سانتی متر

ب- ۱ تا ۱/۵ سانتی متر

ج- ۲ تا ۲/۵ سانتی متر

د- ۳ تا ۴ سانتی متر

۲۳۹- اگر جنس پارچه به گونه ای باشد که جای سوزن روی پارچه باقی بماند از چه روشی برای انتقال الگو استفاده می شود؟



الف- کوک شل

ب- خودکار

ج- مداد

د- کاربن

۲۴۰- چرا هنگام برش نباید پارچه را از روی میز بلند کرد؟

الف- زیرا پارچه سر می خورد

ب- زیرا پارچه نخ کش می شود

ج- الگو از پارچه جدا می شود

د- میز برش آسیب می بیند

۲۴۱- اولین مرحله در آماده کردن پارچه برای برش چیست؟

الف- کنترل مسیر راستای پارچه

ب- مستقیم کردن (صاف) سرکج پارچه

ج- پرس کردن پارچه

د- تشخیص جنس پارچه

۲۴۲- بهترین روش انتقال الگوی موارد زیر به ترتیب کدام است؟ (خط نقاب زیپ، محل جیب ها، نقاط موازنه الگو)

الف- چرت زدن، کوک شل، کاربن

ب- چرت زدن، کاربن، صابون

ج- کوک شل، صابون، چرت زدن

د- چرت زدن، شلال، چرت زدن

۲۴۳- چه موقع قطعات الگو باید از یک جهت روی پارچه چیده و برش شود؟

الف- پارچه های پرزدار، مخمل و حاشیه دار

ب- پارچه های چهارخانه و راه راه

ج- پارچه های ساده و جناغی

د- پارچه های نخی، ریون و حاشیه دار

۲۴۴- برای تعادل الگو روی پارچه بهتر است جهت سنجاق ها چگونه باشد؟

الف- به موازات طول پارچه

ب- اریب بر راستای پارچه

ج- یک در میان افقی و عمودی

د- عمود بر راستای پارچه

۲۴۵- پارچه ای شبیه پارچه پنبه ای است که اغلب سنگ شویی می شود از این پارچه برای شلوار استفاده می شود؟

الف- ژرژت

ب- جین

ج- کرپ

د- مخمل کبریتی

۲۴۶- پارچه های مناسب براسی شلوار کدام گزینه است؟

الف- فاستونی، کتانی، گاباردین، ژرژت

ب- گاباردین، کرپ، مخمل کبریتی فاستونی

ج- مخمل، ریون، ژرسه، کرپ

د- جین، مخمل، ژورژت، فاستونی

۲۴۷- برش کدام پارچه به افراد مبتدی توصیه نمی شود؟

الف- پارچه های چهارخانه

ب- پارچه چلوار

ج- پارچه ساده

د- پارچه فاستونی

۲۴۸- در پارچه های چهار خانه بهتر است جیب روی ..... برش شود.

الف- راستای پارچه

ب- موازی با ترکی پارچه

ج- اریب پارچه

د- موازی با طول پارچه

۲۴۹- کدام پارچه بهتر است جدا شسته شود زیرا رنگ لباسهای دیگر را به خود جذب می کند؟

الف- پارچه های و یسکوزی

ب- پارچه های نایلونی

ج- پارچه های پلی استر

د- پارچه های پشمی

۲۵۰- مناسب ترین اندازه ی جادرز برای فاق شلوار چه مقدار است؟

الف- ۲ تا ۴ سانتی متر

ب- ۱ تا ۱/۵ سانتی متر

ج- ۴ تا ۵ سانتی متر

د- ۰/۲۵ تا ۰/۵ سانتی متر

۲۵۱- از چه ماده ای برای شستن پارچه های پشمی باید استفاده کرد؟

الف- با استفاده از آب گرم و صابون

ب- با استفاده از صابونهای خنثی و یا کمی اسیدی

ج- با استفاده از مواد قلیایی قوی

د- با چنگ زدن و آب بسیار داغ

۲۵۲- اگر الگوی شلوار را روی راستای پارچه نگذاریم چه اتفاقی برای شلوار می افتد؟

الف- هنگام راه رفتن شلوار در پا می پیچد

ب- هنگام راه رفتن شلوار ایست بهتری دارد

ج- هنگام نشستن راحت تر می نشینیم

د- هنگام پوشیدن شلوار زیباتر می شود

۲۵۳- برای چیدن لبه های ..... تیغه های قیچی را ..... باز کنید.

الف- منحنی، بلندتر

ب- شکسته بلندتر

ج- صاف، کوتاه تر

د- منحنی، کوتاه تر

۲۵۴- برای صاف کردن عرض پارچه های نخی یا کتان کدام روش مناسب تر است؟

الف- از روی خط «تای» پارچه آن را چیده، صاف کنید.

ب- از روی راه پارچه آن را چیده، صاف کنید.

ج- از کناره طول پارچه یک نخ کشیده و از روی نخ، پارچه را بچینید.

د- از کناره عرضی پارچه یک نخ کشیده و از روی نخ، پارچه را بچینید.

۲۵۵- کدامیک از گزینه های زیر بسیار سبک و براق بوده و کشش آن خیلی زیاد و چروک پذیری بالایی دارد؟

الف- پشم

ب- ابریشم

ج- پنبه

د- کتان

۲۵۶- علامت S را روی چه پارچه ای می زنند؟

الف- پشمی

ب- ابریشمی

ج- پنبه ای

د- کتان

۲۵۷- چرا برای پارچه های نخی و ابریشمی بهتر است از صابون خیاطی استفاده نشود؟

الف- زیرا صابون بعد از شستشو از بین می رود

ب- زیرا صابون براحتی روی این پارچه کشیده نمی شود

ج- زیرا تماس اتو با خطوط، ایجاد لکه روی لباس می کند

د- زیرا صابون به راحتی در دسترس نیست

۲۵۸- ضخامت لایی بر اساس چه چیزی انتخاب می شود؟

الف- رنگ پارچه

ب- جنس پارچه

ج- عرض پارچه

د- طرح پارچه

۲۵۹- قسمت زیر زیپ شلوار چه نام دارد؟

الف- یوک

ب- پنل

ج- شیرازه

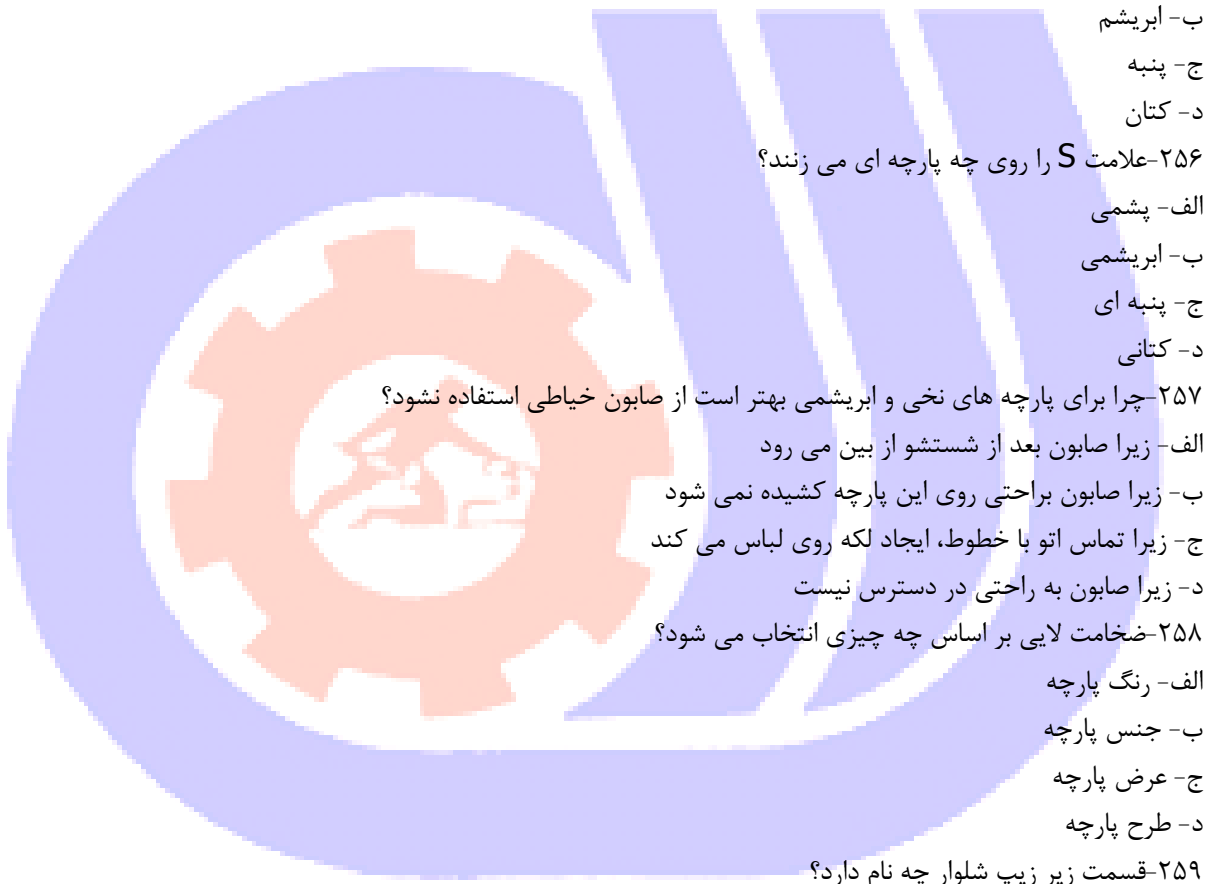
د- نقاب

۲۶۰- برای برش الگوی شلوار در افراد شکم دار چه می کنیم؟

الف- جلوی فاق شلوار را کوتاه کرده و خارج می شویم.

ب- جلوی فاق شلوار را بلندتر می کنیم.

ج- ساسون ها را بیشتر کرده



د- فاق را از پشت کوتاهتر می کنیم.

